

# DWS Invest StepIn Global Equities NC

**Categoria Morningstar™**

Bilanciati Altro

**Benchmark Morningstar**

Not Categorized

Usato nel Report

**Benchmark Dichiarato**

MSCI World NR EUR

**Morningstar Rating™**

Senza rating

**Obiettivo d'Investimento Dichiarato**

This sub-fund promotes environmental and social characteristics and reports as product in accordance with article 8(1) of Regulation (EU) 2019/2088 on sustainability related disclosures in the financial services sector ("SFDR"). While the sub-fund does not have as its objective a sustainable investment, it will invest a minimum proportion of its assets in sustainable investments as defined by article 2 (17) SFDR. The objective of the investment policy of the fund is to generate an above average return for the sub-fund. The sub-fund will invest in interest-bearing securities, convertible bonds, money-market instruments, bank balances, other low-risk assets, investment funds, equities, securities equivalent to equities and derivatives.

**Rendimenti**

**Misure di Rischio**

3Y Alpha	-	3Y Sharpe Ratio	1,07
3Y Beta	-	3Y Std Dev	8,44
3Y R-Squared	-	3Y Risk	-
3Y Info Ratio	-	5Y Risk	-
3Y Tracking Error	-	10Y Risk	-


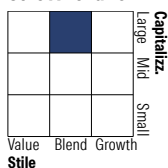
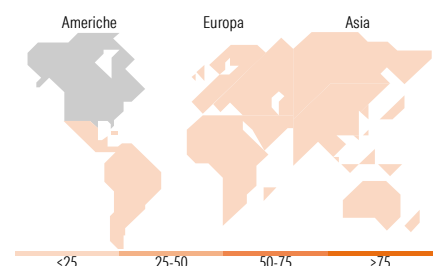
**Rend. Cumulati %**

	Fondo
3-Mesi	3,94
6-Mesi	9,87
1-Anno	7,53
3-Anni Ann.ti	12,16
5-Anni Ann.ti	9,77
10-Anni Ann.ti	-

Rendimenti aggiornati al 02/02/2026

**Rendimenti**

	Q1	Q2	Q3	Q4
<b>Trimestrali %</b>				
2026	-	-	-	-
2025	-0,97	-1,54	5,53	4,72
2024	7,74	3,12	1,32	4,52
2023	1,51	4,31	1,74	3,89
2022	-1,08	-7,27	-0,79	-0,70

**Portafoglio 30/11/2025**

**Morningstar Style Box®**
**Stile Azionario**

**Reddito Fisso**

**Titoli principali**

Nome	Settore	%
Xtrackers MSCI Europe ETF 1C	—	10,15
Xtrackers S&P 500 ETF 4C	—	10,08
SPDR S&P 500 ETF USD Acc	—	10,08
Xtrackers MSCI Emerging...	—	8,36
Xtrackers MSCI Japan ETF 1C	—	6,75
Xtrackers Eurz Govt Bd 1-3...	—	6,62
Xtrackers EUR Overnight Rate...	—	6,61
DWS Floating Rate Notes IC	—	6,46
DWS ESG Euro Money Market Fund	—	6,46
AXA IM NASDAQ 100 ETF USD Acc	—	5,61
% Primi 10 Titoli sul Patrimonio		77,19
Numero Complessivo di Titoli Azionari		0
Numero Complessivo di Titoli Obbligazionari		0

**Distribuzione Settoriale %**

	Fondo
Ciclico	31,45
Sensibile	51,32
Difensivo	17,23

**Fixed Income Sector Weightings %**

	Fondo
Governativo	32,16
Societario	44,90
Cartolarizzazioni	4,93
Enti Locali	0,00
Liquidità ed equivalenti	14,29
Derivati	3,73

**Ripartizione Geografica %**

	Fondo
<b>America</b>	<b>50,68</b>
Stati Uniti	49,22
Canada	0,29
America Latina e Centrale	1,18
<b>Europa</b>	<b>24,55</b>
Regno Unito	5,11
Europa Occidentale - Euro	12,21
Europa Occidentale - Non Euro	5,53
Europa dell'Est	0,30
Africa	0,54
Medio Oriente	0,87
<b>Asia</b>	<b>24,76</b>
Giappone	12,38
Australasia	0,08
Asia - Paesi Sviluppati	5,05
Asia - Emergente	7,26

**Anagrafica**

Società di Gestione	DWS Investment S.A.	Patrimonio Classe (Mln)	24,73 EUR	Investimento Min. Ingresso	-
Telefono	+352 42101-1	(02/02/2026)		Investimento Min. Successivo	-
Web	www.dws.lu	Domicilio	LUSSEMBURGO	T.E.R.	-
Data di Partenza	31/01/2017	Valuta del Fondo	EUR	Spese correnti	2,00%
Nome del Gestore	Oezguer Takmaz	UCITS	Si	Commissione di incentivo	-
Data Inizio Gestione	01/08/2022	Inc/Acc	Acc		
NAV (02/02/2026)	EUR 187,27	ISIN	LU1532502603		

# DWS Invest StepIn Global Equities NC

Patrimonio Netto (Mln)	518,87 EUR
(30/11/2025)	