

# BL-Emerging Markets AM EUR

## Categoria Morningstar™

Bilanciati Globali Mercati Emergenti

## Benchmark Morningstar

Cat 50%JPM EMBI Plus TR&amp;50%MSCI EM

NR

Usato nel Report

## Benchmark Dichiarato

MSCI EM NR EUR

## Morningstar Rating™

★★★

### Obiettivo d'Investimento Dichiarato

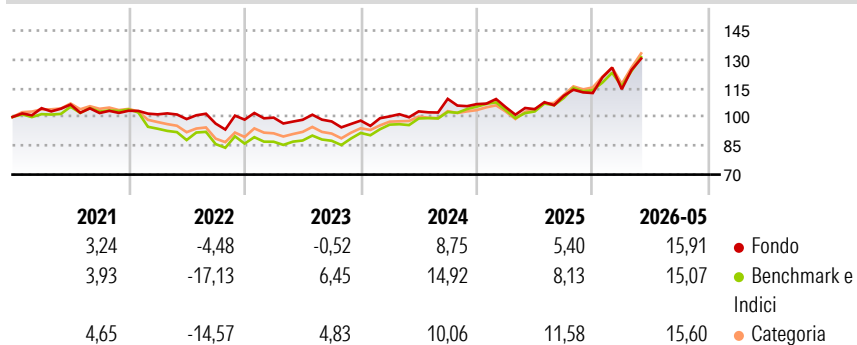
Questo comparto dal profilo misto investe almeno due terzi del suo patrimonio netto in azioni, titoli di debito e strumenti del mercato monetario di emittenti aventi sede o che esercitano una parte preponderante della loro attività in paesi emergenti. Il comparto può investire fino a un massimo del 10% del suo patrimonio netto in fondi d'investimento. Il comparto investe in ogni momento più del 60% e fino al 100% del suo patrimonio netto in azioni, direttamente o tramite fondi d'investimento. Inoltre, il comparto può investire in titoli di debito emessi o garantiti da uno Stato o da organismi internazionali pubblici diversi dai Paesi emergenti.

### Misure di Rischio

3Y Alpha	-5,81	3Y Sharpe Ratio	0,61
3Y Beta	1,17	3Y Std Dev	12,35
3Y R-Squared	88,66	3Y Risk	+Med
3Y Info Ratio	-0,88	5Y Risk	Med
3Y Tracking Error	5,22	10Y Risk	-

Basati su Cat 50%JPM EMBI Plus TR&amp;50%MSCI EM NR (dove applicabile)

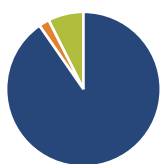
### Rendimenti



Rend. Cumulati %	Fondo	Bmk	Cat	Rendimenti Trimestrali %	Q1	Q2	Q3	Q4
3-Mesi	12,55	14,73	13,65	2026	1,79	-	-	-
6-Mesi	19,73	19,00	19,22	2025	-1,50	-0,98	6,70	1,28
1-Anno	27,10	30,45	30,07	2024	2,23	2,62	6,34	-2,51
3-Anni Ann.ti	10,58	15,20	14,06	2023	1,05	-1,11	-0,88	0,44
5-Anni Ann.ti	4,75	5,19	5,27	2022	-1,82	-2,42	-2,37	2,13
10-Anni Ann.ti	-	-	-					

Rendimenti aggiornati al 25/06/2026

### Portafoglio 30/04/2026



#### Asset Allocation %

- Azioni
- Obbligazioni
- Liquidità
- Altro

#### Netta

90,36  
2,20  
7,44  
0,00

### Morningstar Style Box®

#### Stile Azionario

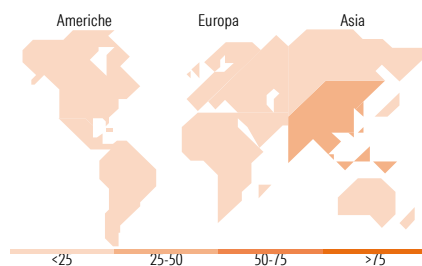
	Value	Blend	Growth
Capitalizz.			
Large			
Mid			
Small			

#### Redditto Fisso

	Bassa	Med	Alta
Qualità Credito			
Alto			
Med			
Basso			

Stile

Sensibilità ai Tassi



### Titoli principali

Nome	Settore	%
Samsung Electronics Co Ltd		9,68
Taiwan Semiconductor...		9,24
Tencent Holdings Ltd		4,40
Alibaba Group Holding Ltd...		3,21
Airtac International Group		2,02
Aspeed Technology Inc		2,01
ASMPT Ltd		1,86
Ambev SA		1,79
Leeno Industrial Inc		1,76
Hong Kong Exchanges and...		1,73
% Primi 10 Titoli sul Patrimonio		37,69
Numero Complessivo di Titoli Azionari		60
Numero Complessivo di Titoli Obbligazionari		3

### Distribuzione Settoriale %

	Fondo
Ciclico	18,53
Sensibile	54,61
Difensivo	26,86

### Fixed Income Sector Weightings %

	Fondo
Governativo	22,80
Societario	0,00
Cartolarizzazioni	0,00
Enti Locali	0,00
Liquidità ed equivalenti	77,20
Derivati	0,00

### Ripartizione Geografica %

	Fondo
<b>America</b>	<b>10,67</b>
Stati Uniti	0,00
Canada	0,00
America Latina e Centrale	10,67
<b>Europa</b>	<b>3,01</b>
Regno Unito	0,00
Europa Occidentale - Euro	0,00
Europa Occidentale - Non Euro	0,00
Europa dell'Est	0,00
Africa	3,01
Medio Oriente	0,00
<b>Asia</b>	<b>86,31</b>
Giappone	0,00
Australasia	0,00
Asia - Paesi Sviluppati	47,02
Asia - Emergente	39,29

### Anagrafica

Società di Gestione	BLI - Banque de Luxembourg Investments SA	Patrimonio Classe (Mln)	35,73 EUR	Investimento Min. Ingresso	-
Telefono	+352 26 26 99-1	Domicilio	LUSSEMBURGO	Investimento Min. Successivo	-
Web	www.banquedeluxembourg.com	Valuta del Fondo	EUR	T.E.R.	1,15%
Data di Partenza	01/12/2016	UCITS	Si	Spese correnti	1,17%
Nome del Gestore	Marc Erpelding	Inc/Acc	Inc	Commissione di incentivo	0,00%
Data Inizio Gestione	31/10/2007	ISIN	LU1484144164		

See disclosures for more details

© 2026 Morningstar Italia. Tutti i diritti sono riservati. Le informazioni qui contenute: (1) sono proprietà di Morningstar, (2) non possono essere copiate, (3) non costituiscono consiglio di investimento; (4) sono fornite con scopi informativi; (5) sono ritenute attendibili da Morningstar che, pertanto, ne garantisce il maggior grado di accuratezza e completezza possibile, fatto salvo il caso in cui queste Le siano state fornite in modo errato e/o non completo dalle relative società prodotte; (6) sono estratte dai dati del fondo disponibili e riferiti a date temporali diverse. Morningstar non è responsabile per qualunque danno o perdita derivante da qualunque uso delle informazioni e chi visiona tali informazioni sarà responsabile dell'uso che andrà a farne. Non vi è naturalmente garanzia alcuna che i risultati del passato trovino un riscontro nel futuro.

# BL-Emerging Markets AM EUR

NAV (25/06/2026)

EUR 167,85

Patrimonio Netto (Mln)

243,23 EUR

(30/04/2026)