

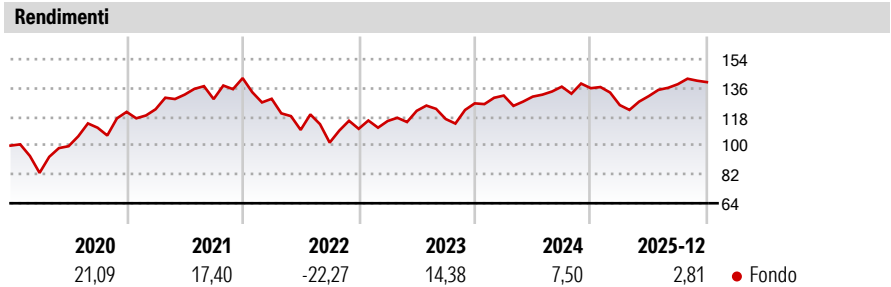
BL-Equities America BM EUR Hedged Acc

Categoria Morningstar™	Benchmark Morningstar	Benchmark Dichiarato	Morningstar Rating™
Azionari Altri Settori	Not Categorized Usato nel Report	MSCI USA NR USD	Senza rating

Obiettivo d'Investimento Dichiarato

Il comparto investe almeno due terzi del suo patrimonio netto in azioni di società quotate sui mercati regolamentati statunitensi. Ai fini della realizzazione del suo obiettivo, il comparto può investire fino a un massimo del 10% del suo patrimonio netto in fondi d'investimento. Il comparto può altresì utilizzare prodotti derivati a titolo di copertura o per ottimizzare l'esposizione del portafoglio. Gli investimenti sono effettuati principalmente sui mercati regolamentati statunitensi. Il portafoglio è gestito su base discrezionale, senza l'utilizzo di alcun indice di riferimento. La valuta della classe di azioni è espressa in USD.


Misure di Rischio		
3Y Alpha	- 3Y Sharpe Ratio	0,49
3Y Beta	- 3Y Std Dev	11,29
3Y R-Squared	- 3Y Risk	-
3Y Info Ratio	- 5Y Risk	-
3Y Tracking Error	- 10Y Risk	-




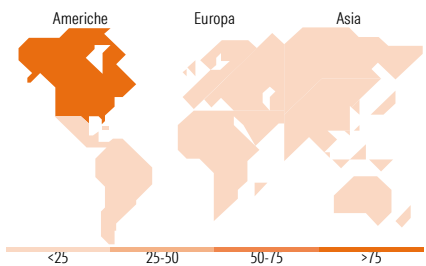
Rend. Cumulati %	Fondo	Rendimenti Trimestrali %	Q1	Q2	Q3	Q4
3-Mesi	-0,92	2026	-	-	-	-
6-Mesi	4,34	2025	-7,76	4,49	5,67	0,94
1-Anno	2,58	2024	3,86	-0,50	4,77	-0,72
3-Anni Ann.ti	6,93	2023	4,42	5,50	-4,21	8,39
5-Anni Ann.ti	3,45	2022	-9,08	-15,03	-7,22	8,45
10-Anni Ann.ti	-					

Rendimenti aggiornati al 28/01/2026

Portafoglio 30/11/2025



Style Box Azionaria			Mkt Cap %	Fondo
 <div>Large Mid Small</div> <div>ValueBlendGrowth</div>			Giant	47,29
			Large	35,96
			Medium	16,75
			Small	0,00
			Micro	0,00
			Capitalizzazione media di mercato	
Ave Mkt Cap USD			534.901,80	



Titoli principali		
Nome	Settore	%
Microsoft Corp	Software	8,42
Alphabet Inc Class A	Internet	7,45
NVIDIA Corp	Semiconduttori	7,23
Amazon.com Inc	E-commerce	6,46
Apple Inc	Smartphone	6,28
Visa Inc Class A	Finanza	3,71
Meta Platforms Inc Class A	Internet	3,22
Broadcom Inc	Semiconduttori	3,07
Mastercard Inc Class A	Finanza	3,04
Thermo Fisher Scientific Inc	Sanità	2,61
% Primi 10 Titoli sul Patrimonio		51,50
Numero Complessivo di Titoli Azionari		48
Numero Complessivo di Titoli Obbligazionari		0

Distribuzione Settoriale %		Fondo
Ciclico		22,92
Materie Prime		-
Beni di Consumo Ciclici		12,54
Finanza		10,38
Immobiliare		-
Sensibile		58,99
Telecomunicazioni		10,74
Energia		-
Beni Industriali		12,22
Tecnologia		36,03
Difensivo		18,08
Beni Difensivi		4,79
Salute		13,29
Servizi di Pubblica Utilità		-

Ripartizione Geografica %		Fondo
America		100,00
Stati Uniti		100,00
Canada		0,00
America Latina e Centrale		0,00
Europa		0,00
Regno Unito		0,00
Europa Occidentale - Euro		0,00
Europa Occidentale - Non Euro		0,00
Europa dell'Est		0,00
Africa		0,00
Medio Oriente		0,00
Asia		0,00
Giappone		0,00
Australasia		0,00
Asia - Paesi Sviluppati		0,00
Asia - Emergente		0,00

Anagrafica

Società di Gestione	BLI - Banque de Luxembourg Investments SA	Patrimonio Classe (Mln)	5,10 EUR	Investimento Min. Ingresso	-
Telefono	+352 26 26 99-1	Domicilio	LUSSEMBURGO	Investimento Min. Successivo	-
Web	www.banquedeluxembourg.g.com	Valuta del Fondo	EUR	T.E.R.	1,07%
Data di Partenza	01/12/2016	UCITS	Si	Spese correnti	0,99%
Nome del Gestore	-	Inc/Acc	Acc	Commissione di incentivo	0,00%
		ISIN	LU1484141228		

BL-Equities America BM EUR Hedged Acc

Data Inizio Gestione	01/07/2025
NAV <small>(28/01/2026)</small>	EUR 210,09
Patrimonio Netto (Mln)	905,24 USD
<small>(30/11/2025)</small>	