

# BL-Equities Dividend AM EUR Inc

## Categoria Morningstar™

Azionari Globali - Reddito

## Benchmark Morningstar

Morningstar Global Markets High Dividend

Yield NR USD

Usato nel Report

## Benchmark Dichiarato

MSCI ACWI NR EUR

## Morningstar Rating™

★

### Obiettivo d'Investimento Dichiarato

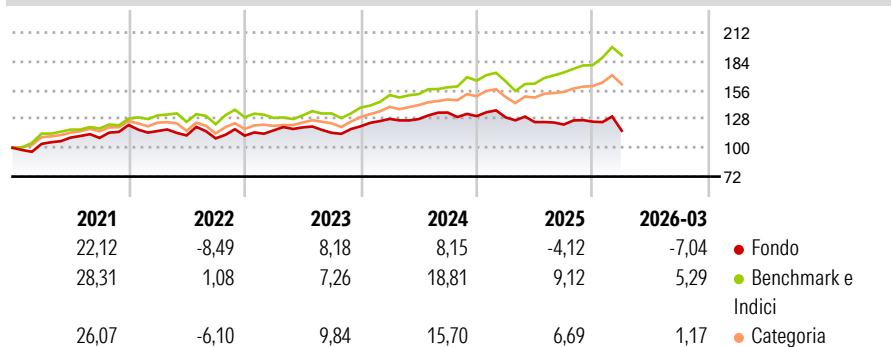
Il comparto investe almeno due terzi del suo patrimonio netto in valori mobiliari a rendimento variabile e in azioni di società internazionali con un dividendo elevato. Gli investimenti in fondi d'investimento sono limitati a un massimo del 10% del patrimonio netto. Il comparto può altresì utilizzare prodotti derivati a titolo di copertura o per ottimizzare l'esposizione del portafoglio. Gli investimenti sono effettuati senza limitazioni geografiche o settoriali. Le società sono selezionate in base alla loro qualità intrinseca e alla loro valutazione.

### Misure di Rischio

3Y Alpha	-12,05	3Y Sharpe Ratio	-0,25
3Y Beta	0,92	3Y Std Dev	10,24
3Y R-Squared	66,82	3Y Risk	+Med
3Y Info Ratio	-1,90	5Y Risk	+Med
3Y Tracking Error	7,45	10Y Risk	-

Basati su Morningstar Global Markets High Dividend Yield NR USD (dove applicabile)

### Rendimenti



### Rend. Cumulati %

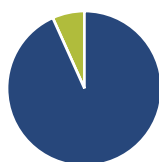
	Fondo	Bmk	Cat
3-Mesi	-7,33	3,08	0,95
6-Mesi	-5,46	12,12	6,87
1-Anno	-3,92	30,58	20,78
3-Anni Ann.ti	0,34	14,45	11,26
5-Anni Ann.ti	2,44	11,22	8,77
10-Anni Ann.ti	-	-	-

Rendimenti aggiornati al 15/04/2026

### Rendimenti

	Q1	Q2	Q3	Q4
2026	-7,04	-	-	-
2025	-0,96	-3,51	-1,86	2,23
2024	5,94	-0,15	4,97	-2,60
2023	4,63	2,44	-4,38	5,54
2022	-4,79	-3,69	-2,53	2,38

### Portafoglio 28/02/2026



### Asset Allocation %

- Azioni
- Obbligazioni
- Liquidità
- Altro

### Netta

Azioni	93,27
Obbligazioni	0,00
Liquidità	6,73
Altro	0,00

### Style Box Azionaria

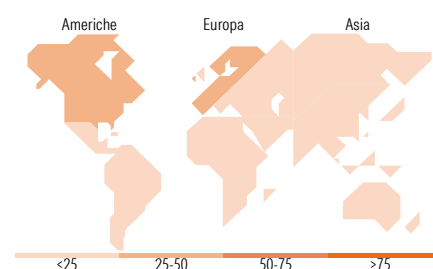


### Mkt Cap %

	Fondo
Giant	40,95
Large	22,95
Medium	32,71
Small	3,40
Micro	0,00

### Capitalizzazione media di mercato

	Fondo
Ave Mkt Cap EUR	68.882,3



### Titoli principali

Nome	Settore	%
Nestle SA	Alimentari	6,59
Unilever PLC	Alimentari	6,49
Canadian National Railway Co	Trasporti	5,92
Union Pacific Corp	Trasporti	5,52
Givaudan SA	Alimentari	5,47
SGS AG	Industria	4,83
Colgate-Palmolive Co	Alimentari	4,61
L'Oreal SA	Alimentari	4,44
ResMed Inc	Salute	4,42
Lvmh Moet Hennessy Louis...	Alimentari	4,32
% Primi 10 Titoli sul Patrimonio		52,60
Numero Complessivo di Titoli Azionari		26
Numero Complessivo di Titoli Obbligazionari		0

### Distribuzione Settoriale %

	Fondo
<b>Ciclico</b>	<b>21,08</b>
Materie Prime	8,07
Beni di Consumo Ciclici	11,27
Finanza	1,75
Immobiliare	-
<b>Sensibile</b>	<b>39,59</b>
Telecomunicazioni	-
Energia	-
Beni Industriali	27,26
Tecnologia	12,33
<b>Difensivo</b>	<b>39,33</b>
Beni Difensivi	31,18
Salute	8,15
Servizi di Pubblica Utilità	-

### Ripartizione Geografica %

	Fondo
<b>America</b>	<b>41,32</b>
Stati Uniti	34,98
Canada	6,34
America Latina e Centrale	0,00
<b>Europa</b>	<b>53,40</b>
Regno Unito	11,08
Europa Occidentale - Euro	19,62
Europa Occidentale - Non Euro	21,51
Europa dell'Est	0,00
Africa	1,19
Medio Oriente	0,00
<b>Asia</b>	<b>5,27</b>
Giappone	0,00
Australasia	0,00
Asia - Paesi Sviluppati	3,94
Asia - Emergente	1,33

### Anagrafica

Società di Gestione	BLI - Banque de Luxembourg Investments SA	Patrimonio Classe (Mln)	27,96 EUR	Investimento Min. Ingresso	-
		(15/04/2026)		Investimento Min. Successivo	-
		Domicilio	LUSSEMBURGO	T.E.R.	1,05%
Telefono	+352 26 26 99-1	Valuta del Fondo	EUR	Spese correnti	1,05%
Web	www.banquedeluxembourg.com	UCITS	Si	Commissione di incentivo	0,00%
		Inc/Acc	Inc		
Data di Partenza	01/12/2016	ISIN	LU1484142978		
Nome del Gestore	Jérémie Fastnacht				
Data Inizio Gestione	01/11/2017				

# BL-Equities Dividend AM EUR Inc

NAV (15/04/2026)

EUR 172,76

Patrimonio Netto (Mln)

592,12 EUR

(28/02/2026)