

# BL-Equities Europe BM USD Hedged Acc

**Categoria Morningstar™**

Azionari Altri Settori

**Benchmark Morningstar**
Not Categorized  
Usato nel Report
**Benchmark Dichiarato**

MSCI Europe NR EUR

**Morningstar Rating™**

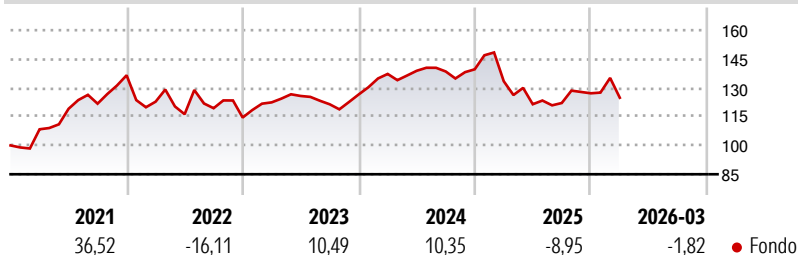
Senza rating

**Obiettivo d'Investimento Dichiarato**

Il comparto investe una quota non inferiore al 75% del suo patrimonio netto in azioni di società aventi sede in un Paese membro dell'Unione europea. La parte residua del portafoglio è investita in società quotate su un mercato regolamentato europeo. Ai fini della realizzazione del suo obiettivo, il comparto può investire fino a un massimo del 10% del suo patrimonio netto in fondi d'investimento. Il comparto può altresì utilizzare prodotti derivati a titolo di copertura o per ottimizzare l'esposizione del portafoglio. Gli investimenti sono effettuati principalmente in società costituite nell'Unione europea.

**Misure di Rischio**

3Y Alpha	-	3Y Sharpe Ratio	-0,13
3Y Beta	-	3Y Std Dev	12,15
3Y R-Squared	-	3Y Risk	-
3Y Info Ratio	-	5Y Risk	-
3Y Tracking Error	-	10Y Risk	-

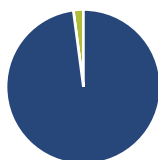
**Rendimenti**

**Rend. Cumulati %**

Termine	Fondo
3-Mesi	2,62
6-Mesi	1,38
1-Anno	3,80
3-Anni Ann.ti	1,37
5-Anni Ann.ti	3,47
10-Anni Ann.ti	-

Rendimenti aggiornati al 29/04/2026

**Rendimenti**

Trimestrale %	Q1	Q2	Q3	Q4
2026	-1,82	-	-	-
2025	-4,45	-8,97	0,53	4,13
2024	8,44	1,19	-0,26	0,83
2023	6,89	2,72	-3,44	4,21
2022	-10,05	-5,33	2,69	-4,06

**Portafoglio 31/03/2026**

**Asset Allocation %**

Azioni	97,90
Obbligazioni	0,00
Liquidità	2,10
Altro	0,00

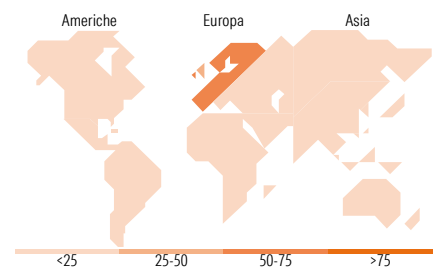
**Netta**
**Style Box Azionaria**

**Mkt Cap %**

Capitalizzazione	Fondo
Giant	52,41
Large	37,68
Medium	8,63
Small	1,28
Micro	0,00

**Capitalizzazione media di mercato**

Ave Mkt Cap EUR	70.630,3
	3


**Titoli principali**

Nome	Settore	%
ASML Holding NV	📄	6,33
AstraZeneca PLC	🏥	5,11
Nestle SA	🍲	4,74
Unilever PLC	🍲	3,96
Roche Holding AG Ordinary...	🏥	3,83
Deutsche Boerse AG	🏠	3,42
Novartis AG Registered Shares	🏥	3,25
London Stock Exchange Group...	📄	3,17
Schneider Electric SE	⚙️	3,15
Air Liquide SA	🏠	3,14
% Primi 10 Titoli sul Patrimonio		40,11
Numero Complessivo di Titoli Azionari		49
Numero Complessivo di Titoli Obbligazionari		0

**Distribuzione Settoriale %**

Settore	Fondo
<b>Ciclico</b>	<b>21,58</b>
Materie Prime	8,47
Beni di Consumo Ciclici	6,38
Finanza	6,73
Immobiliare	-
<b>Sensibile</b>	<b>47,74</b>
Telecomunicazioni	0,68
Energia	-
Beni Industriali	34,82
Tecnologia	12,23
<b>Difensivo</b>	<b>30,69</b>
Beni Difensivi	14,03
Salute	16,66
Servizi di Pubblica Utilità	-

**Ripartizione Geografica %**

Regione	Fondo
<b>America</b>	<b>1,28</b>
Stati Uniti	1,28
Canada	0,00
America Latina e Centrale	0,00
<b>Europa</b>	<b>98,72</b>
Regno Unito	25,51
Europa Occidentale - Euro	44,53
Europa Occidentale - Non Euro	28,68
Europa dell'Est	0,00
Africa	0,00
Medio Oriente	0,00
<b>Asia</b>	<b>0,00</b>
Giappone	0,00
Australasia	0,00
Asia - Paesi Sviluppati	0,00
Asia - Emergente	0,00

**Anagrafica**

Società di Gestione	BLI - Banque de Luxembourg Investments SA	Patrimonio Classe (Mln)	0,05 USD	Investimento Min. Ingresso	-
Telefono	+352 26 26 99-1	Domicilio	LUSSEMBURGO	Investimento Min. Successivo	-
Web	www.banquedeluxembourg.g.com	Valuta del Fondo	USD	T.E.R.	1,06%
Data di Partenza	01/12/2016	UCITS	Si	Spese correnti	1,03%
Nome del Gestore	-	Inc/Acc	Acc	Commissione di incentivo	0,00%
Data Inizio Gestione	01/07/2025	ISIN	LU1484141731		

# BL-Equities Europe BM USD Hedged Acc

---

NAV <sup>(29/04/2026)</sup>	USD 169,76
Patrimonio Netto (Mln)	386,61 EUR

(31/03/2026)