

BL-Equities Japan BM JPY Acc

Categoria Morningstar™

Category_EUCA01031

Benchmark Morningstar

Morningstar Japan Growth Target Market

Exposure NR JPY

Usato nel Report

Benchmark Dichiarato

MSCI Japan NR JPY

Morningstar Rating™

★★

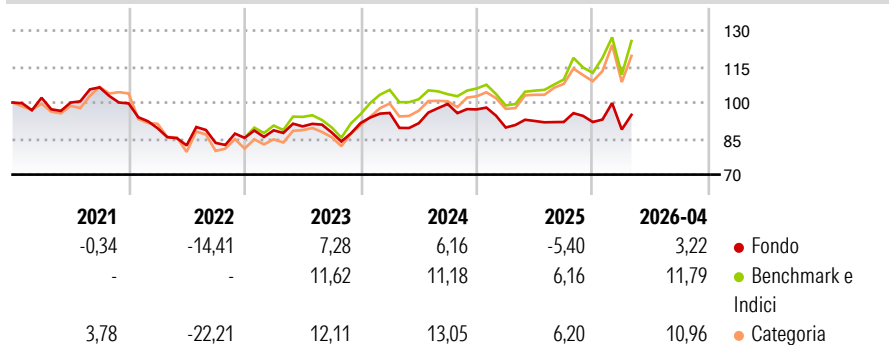
Obiettivo d'Investimento Dichiarato

Il comparto investe almeno due terzi del suo patrimonio netto in azioni di società quotate sui mercati regolamentati giapponesi. Ai fini della realizzazione del suo obiettivo, il comparto può investire fino a un massimo del 10% del suo patrimonio netto in fondi d'investimento. Il comparto può altresì utilizzare prodotti derivati a titolo di copertura o per ottimizzare l'esposizione del portafoglio. Gli investimenti sono effettuati principalmente in società con sede in Giappone. Il portafoglio è gestito su base discrezionale, senza l'utilizzo di alcun indice di riferimento. La valuta della classe di azioni è espressa in JPY.

Misure di Rischio

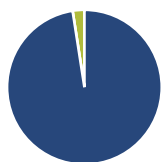
3Y Alpha	-3,96	3Y Sharpe Ratio	0,05
3Y Beta	0,72	3Y Std Dev	13,01
3Y R-Squared	86,59	3Y Risk	Basso
3Y Info Ratio	-1,52	5Y Risk	Basso
3Y Tracking Error	6,73	10Y Risk	-

Basati su Morningstar Japan Growth Target Market Exposure NR JPY (dove applicabile)

Rendimenti


Rend. Cumulati %	Fondo	Bmk	Cat	Rendimenti Trimestrali %	Q1	Q2	Q3	Q4
3-Mesi	2,12	6,58	5,85	2026	-3,41	-	-	-
6-Mesi	-0,75	8,49	6,12	2025	-7,77	3,05	-0,46	0,00
1-Anno	4,65	24,55	19,57	2024	4,56	-4,50	8,79	-2,27
3-Anni Ann.ti	2,79	11,33	11,80	2023	3,67	1,86	-2,82	4,53
5-Anni Ann.ti	-0,48	4,22	4,27	2022	-10,40	-7,99	1,26	2,53
10-Anni Ann.ti	-	-	-					

Rendimenti aggiornati al 30/04/2026

Portafoglio 31/03/2026

Asset Allocation %

- Azioni
- Obbligazioni
- Liquidità
- Altro

Netta

- 97,55
- 0,00
- 2,45
- 0,00

Style Box Azionaria

Mkt Cap %

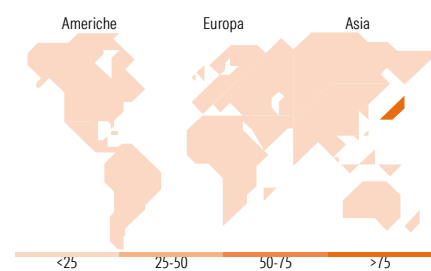
- Giant
- Large
- Medium
- Small
- Micro

Fondo

- 35,73
- 40,75
- 21,62
- 1,90
- 0,00

Capitalizzazione media di mercato

- Ave Mkt Cap JPY
- 3.798,34
- 1,03


Titoli principali

Nome	Settore	%
Sony Group Corp		4,57
Hitachi Ltd		3,78
ITOCHU Corp		3,04
Advantest Corp		2,84
Recruit Holdings Co Ltd		2,70
Fast Retailing Co Ltd		2,55
Keyence Corp		2,53
Shin-Etsu Chemical Co Ltd		2,53
Tokyo Electron Ltd		2,51
Asahi Intecc Co Ltd		2,41
% Primi 10 Titoli sul Patrimonio		29,45
Numero Complessivo di Titoli Azionari		54
Numero Complessivo di Titoli Obbligazionari		0

Distribuzione Settoriale %

	Fondo
Ciclico	12,59
Materie Prime	2,59
Beni di Consumo Ciclici	8,48
Finanza	1,51
Immobiliare	-
Sensibile	63,62
Telecomunicazioni	4,84
Energia	-
Beni Industriali	28,40
Tecnologia	30,38
Difensivo	23,79
Beni Difensivi	12,35
Salute	11,44
Servizi di Pubblica Utilità	-

Ripartizione Geografica %

	Fondo
America	0,00
Stati Uniti	0,00
Canada	0,00
America Latina e Centrale	0,00
Europa	0,00
Regno Unito	0,00
Europa Occidentale - Euro	0,00
Europa Occidentale - Non Euro	0,00
Europa dell'Est	0,00
Africa	0,00
Medio Oriente	0,00
Asia	100,00
Giappone	100,00
Australasia	0,00
Asia - Paesi Sviluppati	0,00
Asia - Emergente	0,00

Anagrafica

Società di Gestione	BLI - Banque de Luxembourg Investments SA	Patrimonio Classe (Mln)	26.855,90 JPY	Investimento Min. Ingresso	-
		(30/04/2026)		Investimento Min. Successivo	-
Telefono	+352 26 26 99-1	Domicilio	LUSSEMBURGO	T.E.R.	1,09%
Web	www.banquedeluxembourg.com	Valuta del Fondo	JPY	Spese correnti	1,10%
		UCITS	Si	Commissione di incentivo	0,00%
		Inc/Acc	Acc		
Data di Partenza	01/12/2016	ISIN	LU1484141905		
Nome del Gestore	Steve Glod				

BL-Equities Japan BM JPY Acc

Data Inizio Gestione	28/06/2011
NAV ^(30/04/2026)	JPY 33.421,00
Patrimonio Netto (Mln) ^(31/03/2026)	51.986,74 JPY