

# BL-Global 50 BM EUR Acc

## Categoria Morningstar™

Bilanciati Moderati EUR

## Benchmark Morningstar

Morningstar Euro Moderate Global Target

Allocation NR EUR

Usato nel Report

## Benchmark Dichiarato

No benchmark

## Morningstar Rating™

★★★★★

### Obiettivo d'Investimento Dichiarato

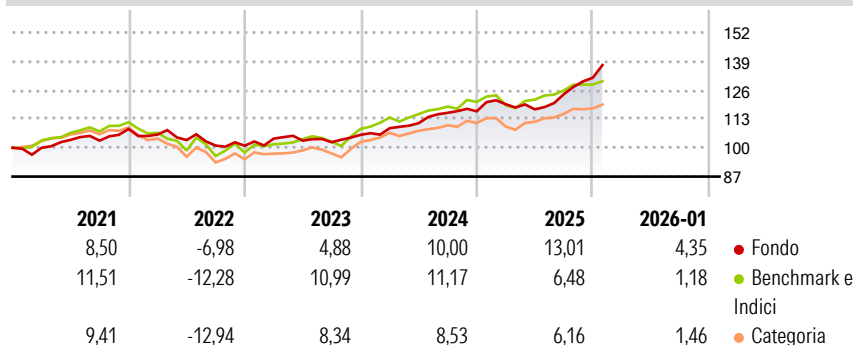
Questo comparto misto dal profilo neutro investe in azioni, obbligazioni e strumenti del mercato monetario. L'allocazione neutra delle attività effettuata dal comparto consiste nell'investire il 50% circa del suo patrimonio netto in azioni. Una quota del patrimonio netto del comparto compresa tra un minimo del 35% e un massimo del 65% è investita in azioni. Ai fini della realizzazione del suo obiettivo, il comparto può investire fino al 10% massimo del suo patrimonio netto in fondi d'investimento. Il comparto può altresì utilizzare prodotti derivati a titolo di copertura o per ottimizzare l'esposizione del portafoglio. Gli investimenti sono effettuati senza limitazioni a livello geografico, settoriale o monetario.

### Misure di Rischio

3Y Alpha	4,49	3Y Sharpe Ratio	1,25
3Y Beta	0,43	3Y Std Dev	5,44
3Y R-Squared	18,92	3Y Risk	Med
3Y Info Ratio	0,25	5Y Risk	-Med
3Y Tracking Error	5,86	10Y Risk	-

Basati su Morningstar Euro Moderate Global Target Allocation NR EUR (dove applicabile)

### Rendimenti

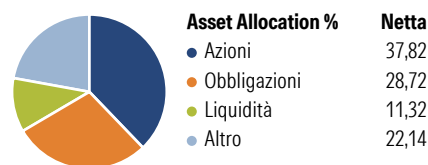


Rend. Cumulati %	Fondo	Bmk	Cat
3-Mesi	7,96	2,09	2,88
6-Mesi	16,66	6,15	6,43
1-Anno	13,28	5,61	5,66
3-Anni Ann.ti	10,58	8,77	7,38
5-Anni Ann.ti	6,61	5,09	3,39
10-Anni Ann.ti	-	-	-

Rendimenti aggiornati al 10/02/2026

Rendimenti Trimestrali %	Q1	Q2	Q3	Q4
2026	-	-	-	-
2025	2,75	-1,92	5,81	5,98
2024	2,83	2,07	4,21	0,57
2023	3,18	-0,89	-0,67	3,25
2022	-2,32	-2,34	-2,41	-0,08

### Portafoglio 31/12/2025



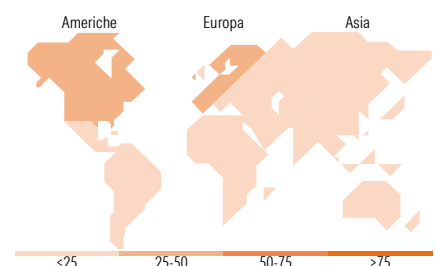
### Morningstar Style Box®

#### Stile Azionario

	Value	Blend	Growth
Capitaliz.			
Large			
Mid			
Small			
Stile			

#### Reddito Fisso

	Bassa	Med	Alta
Qualità Credito			
Alto			
Med			
Basso			
Sensibilità ai Tassi			



### Titoli principali

Nome	Settore	%
Invesco Physical Gold ETC	—	6,64
iShares Physical Gold ETC	—	5,17
Amundi Physical Gold ETC C	—	4,51
Germany (Federal Republic...)	—	4,26
Germany (Federal Republic...)	—	3,59
Germany (Federal Republic...)	—	3,14
Germany (Federal Republic...)	—	3,13
WisdomTree Physical Silver ETC	—	2,84
Germany (Federal Republic...)	—	2,82
Germany (Federal Republic...)	—	2,40
% Primi 10 Titoli sul Patrimonio		38,50
Numero Complessivo di Titoli Azionari		63
Numero Complessivo di Titoli Obbligazionari		11

### Distribuzione Settoriale %

	Fondo
Ciclico	19,54
Sensibile	35,45
Difensivo	45,01

### Fixed Income Sector Weightings %

	Fondo
Governativo	71,72
Societario	0,00
Cartolarizzazioni	0,00
Enti Locali	0,00
Liquidità ed equivalenti	28,39
Derivati	-0,11

### Ripartizione Geografica %

	Fondo
<b>America</b>	<b>38,36</b>
Stati Uniti	31,14
Canada	7,23
America Latina e Centrale	0,00
<b>Europa</b>	<b>48,22</b>
Regno Unito	10,51
Europa Occidentale - Euro	13,32
Europa Occidentale - Non Euro	24,39
Europa dell'Est	0,00
Africa	0,00
Medio Oriente	0,00
<b>Asia</b>	<b>13,41</b>
Giappone	6,13
Australasia	0,00
Asia - Paesi Sviluppati	7,28
Asia - Emergente	0,00

### Anagrafica

Società di Gestione	BLI - Banque de Luxembourg Investments SA	Patrimonio Classe (Mln)	121,02 EUR	Investimento Min. Ingresso	-
Telefono	+352 26 26 99-1	Domicilio	LUSSEMBURGO	Investimento Min. Successivo	-
Web	www.banquedeluxembourg.com	Valuta del Fondo	EUR	T.E.R.	1,04%
Data di Partenza	01/12/2016	UCITS	Si	Spese correnti	1,08%
		Inc/Acc	Acc	Commissione di incentivo	0,00%
		ISIN	LU1484140253		

# BL-Global 50 BM EUR Acc

Nome del Gestore	Joël Reuland
Data Inizio Gestione	01/01/2005
NAV <sup>(10/02/2026)</sup>	EUR 138,77
Patrimonio Netto (Mln) <sup>(31/12/2025)</sup>	500,08 EUR