

BL-Global Equities AM EUR Inc

Categoria Morningstar™

Azionari Internazionali Large Cap Growth

Benchmark Morningstar

Morningstar Global Growth Target Market

Exposure NR USD

Usato nel Report

Benchmark Dichiarato

MSCI ACWI NR EUR

Morningstar Rating™

★★★

Obiettivo d'Investimento Dichiarato

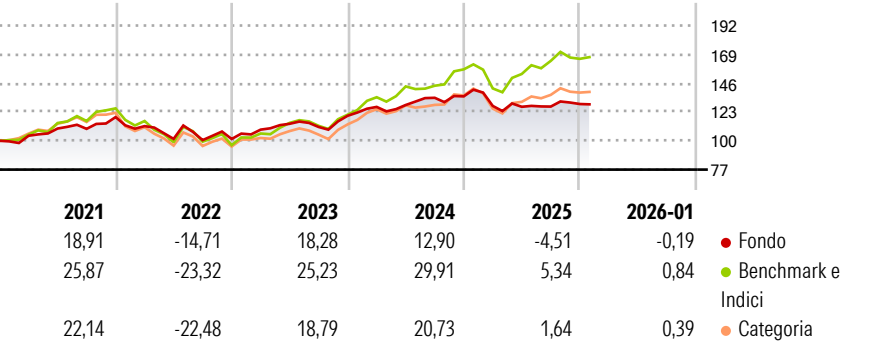
Il comparto investe almeno due terzi del suo patrimonio netto in azioni. Ai fini della realizzazione del suo obiettivo, il comparto può investire fino a un massimo del 10% del suo patrimonio netto in fondi d'investimento. Il comparto può altresì utilizzare prodotti derivati a titolo di copertura o per ottimizzare l'esposizione del portafoglio. Gli investimenti sono effettuati senza limitazioni a livello geografico, settoriale o monetario.

Misure di Rischio

3Y Alpha	-5,89	3Y Sharpe Ratio	0,44
3Y Beta	0,74	3Y Std Dev	9,47
3Y R-Squared	71,28	3Y Risk	-Med
3Y Info Ratio	-1,60	5Y Risk	Basso
3Y Tracking Error	6,87	10Y Risk	-

Basati su Morningstar Global Growth Target Market Exposure NR USD (dove applicabile)

Rendimenti



Rend. Cumulati %

	Fondo	Bmk	Cat
3-Mesi	-1,87	-0,10	-1,20
6-Mesi	0,11	3,29	1,36
1-Anno	-9,15	0,92	-4,65
3-Anni Ann.ti	5,75	16,24	8,87
5-Anni Ann.ti	4,05	8,78	4,42
10-Anni Ann.ti	-	-	-

Rendimenti aggiornati al 16/02/2026

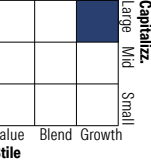
Rendimenti Trimestrali %

	Q1	Q2	Q3	Q4
2026	-	-	-	-
2025	-5,62	-0,55	0,13	1,61
2024	5,89	1,21	4,48	0,83
2023	7,37	4,29	-2,25	8,07
2022	-6,04	-9,13	-0,99	0,89

Portafoglio 31/12/2025



Style Box Azionaria

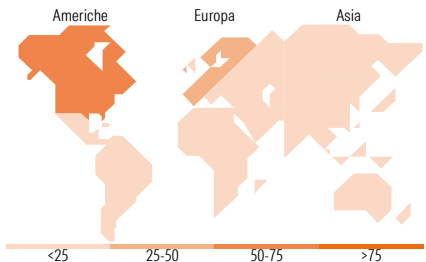


Mkt Cap %

	Fondo
Giant	46,53
Large	28,33
Medium	23,35
Small	1,79
Micro	0,00

Capitalizzazione media di mercato

	Fondo
Ave Mkt Cap EUR	116.112,24



Titoli principali

Nome	Settore	%
Alphabet Inc Class A	Internet	4,99
Amazon.com Inc	E-commerce	4,43
Taiwan Semiconductor...	Semiconduttori	4,22
Microsoft Corp	Software	4,09
L'Oreal SA	Beni di Consumo	3,24
Mastercard Inc Class A	Finanza	2,82
Mondelez International Inc...	Beni di Consumo	2,65
Verisk Analytics Inc	Finanza	2,60
Visa Inc Class A	Finanza	2,58
Givaudan SA	Beni di Consumo	2,52
% Primi 10 Titoli sul Patrimonio		34,14
Numero Complessivo di Titoli Azionari		48
Numero Complessivo di Titoli Obbligazionari		0

Distribuzione Settoriale %

	Fondo
Ciclico	22,53
Materie Prime	8,16
Beni di Consumo Ciclici	7,34
Finanza	7,03
Immobiliare	-
Sensibile	52,99
Telecomunicazioni	8,31
Energia	-
Beni Industriali	18,38
Tecnologia	26,30
Difensivo	24,48
Beni Difensivi	7,56
Salute	16,92
Servizi di Pubblica Utilità	-

Ripartizione Geografica %

	Fondo
America	54,43
Stati Uniti	52,06
Canada	2,37
America Latina e Centrale	0,00
Europa	31,18
Regno Unito	3,64
Europa Occidentale - Euro	10,13
Europa Occidentale - Non Euro	17,41
Europa dell'Est	0,00
Africa	0,00
Medio Oriente	0,00
Asia	14,39
Giappone	10,14
Australasia	0,00
Asia - Paesi Sviluppati	4,25
Asia - Emergente	0,00

Anagrafica

Società di Gestione	BLI - Banque de Luxembourg Investments SA	Patrimonio Classe (Mln)	5,82 EUR	Investimento Min. Ingresso	-
		(16/02/2026)		Investimento Min. Successivo	-
		Domicilio	LUSSEMBURGO	T.E.R.	1,05%
Telefono	+352 26 26 99-1	Valuta del Fondo	EUR	Spese correnti	1,05%
Web	www.banquedeluxembourg.com	UCITS	Si	Commissione di incentivo	0,00%
		Inc/Acc	Inc		
Data di Partenza	01/12/2016	ISIN	LU1484140683		
Nome del Gestore	Maxime Hoss				
Data Inizio Gestione	01/01/2022				

BL-Global Equities AM EUR Inc

NAV ^(16/02/2026)	EUR 251,96
Patrimonio Netto (Mln)	283,97 EUR
^(31/12/2025)	