

BL-Global Flexible EUR AM EUR Inc

Categoria Morningstar™

Bilanciati Flessibili EUR - Globali

Benchmark Morningstar

Morningstar Euro Moderate Global Target  
Allocation NR EUR  
Usato nel Report

Benchmark Dichiarato

No benchmark

Morningstar Rating™

★★★

Obiettivo d'Investimento Dichiarato

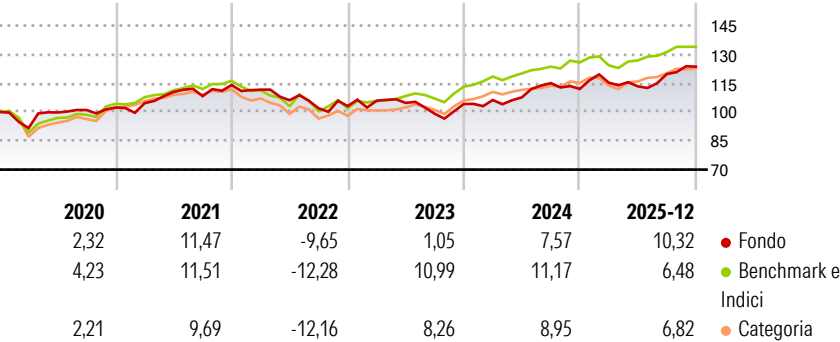
Il comparto investe in azioni, obbligazioni, strumenti del mercato monetario e liquidità. La percentuale del portafoglio del comparto investito nei vari strumenti varia in funzione della valutazione delle diverse classi di attività e della situazione del mercato. Ai fini della realizzazione del suo obiettivo, il comparto può investire fino al un massimo del 10% del suo patrimonio netto in fondi d'investimento. Il comparto può altresì utilizzare prodotti derivati a titolo di copertura o per ottimizzare l'esposizione del portafoglio. Gli investimenti sono effettuati senza limitazioni a livello geografico, settoriale o monetario.

Misure di Rischio

3Y Alpha	-3,13	3Y Sharpe Ratio	0,41
3Y Beta	1,04	3Y Std Dev	8,38
3Y R-Squared	51,75	3Y Risk	+Med
3Y Info Ratio	-0,56	5Y Risk	Med
3Y Tracking Error	5,83	10Y Risk	-

Basati su Morningstar Euro Moderate Global Target Allocation NR EUR (dove applicabile)

Rendimenti



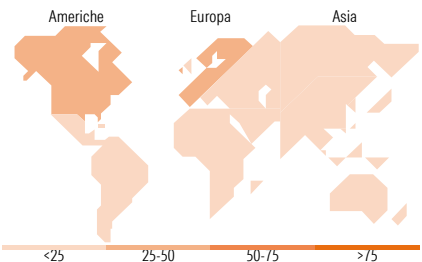

Rend. Cumulati %	Fondo	Bmk	Cat	Rendimenti Trimestrali %	Q1	Q2	Q3	Q4
3-Mesi	8,32	1,19	2,73	2026	-	-	-	-
6-Mesi	15,68	5,56	7,81	2026	2,89	-1,64	5,63	3,20
1-Anno	13,58	6,22	8,30	2025	2,02	1,27	6,89	-2,60
3-Anni Ann.ti	7,01	8,58	7,94	2024	2,73	-1,06	-5,38	5,07
5-Anni Ann.ti	4,87	5,24	4,52	2023	-2,14	-4,92	-3,98	1,13
10-Anni Ann.ti	-	-	-	2022				

Rendimenti aggiornati al 28/01/2026

Portafoglio 30/11/2025



Morningstar Style Box®



Titoli principali

Nome	Settore	%
Roche Holding AG	Medicina	4,44
Franco-Nevada Corp	Miniere	3,74
Invesco Physical Gold ETC	Commodities	3,53
Alibaba Group Holding Ltd...	Tecnologia	3,39
Taiwan Semiconductor...	Tecnologia	3,33
Wheaton Precious Metals Corp	Commodities	2,88
Tencent Holdings Ltd	Tecnologia	2,39
SGS AG	Industria	2,16
Enbridge Inc	Energia	2,12
Lvmh Moet Hennessy Louis...	Lusso	2,01
% Primi 10 Titoli sul Patrimonio		29,99
Numero Complessivo di Titoli Azionari		63
Numero Complessivo di Titoli Obbligazionari		0

Distribuzione Settoriale %

	Fondo
Ciclico	30,75
Sensibile	48,88
Difensivo	20,37

Fixed Income Sector Weightings %

	Fondo
Governativo	0,00
Societario	0,00
Cartolarizzazioni	0,00
Enti Locali	0,00
Liquidità ed equivalenti	103,37
Derivati	-3,37

Ripartizione Geografica %

	Fondo
<b>America</b>	<b>28,00</b>
Stati Uniti	12,89
Canada	15,10
America Latina e Centrale	0,00
<b>Europa</b>	<b>34,78</b>
Regno Unito	3,53
Europa Occidentale - Euro	12,69
Europa Occidentale - Non Euro	17,43
Europa dell'Est	0,00
Africa	0,00
Medio Oriente	1,13
<b>Asia</b>	<b>37,23</b>
Giappone	18,66
Australasia	0,00
Asia - Paesi Sviluppati	8,08
Asia - Emergente	10,48

Anagrafica

Società di Gestione	BLI - Banque de Luxembourg Investments SA	Patrimonio Classe (Mln)	27,72 EUR	Investimento Min. Ingresso	-
Telefono	+352 26 26 99-1	Domicilio	LUSSEMBURGO	Investimento Min. Successivo	-
Web	www.banquedeluxembourg.com	Valuta del Fondo	EUR	T.E.R.	1,02%
Data di Partenza	01/12/2016	UCITS	Si	Spese correnti	1,04%
Nome del Gestore	Guy Wagner	Inc/Acc	Inc	Commissione di incentivo	0,00%
Data Inizio Gestione	06/04/2005	ISIN	LU1484143513		

# BL-Global Flexible EUR AM EUR Inc

NAV (28/01/2026)	EUR 179,10
Patrimonio Netto (Mln)	1.187,99 EUR
(30/11/2025)	