

# BL-Global Flexible EUR BM CHF Hedged Acc

## Categoria Morningstar™

Bilanciati Altro

## Benchmark Morningstar

Not Categorized  
Usato nel Report

## Benchmark Dichiarato

Not Benchmarked

## Morningstar Rating™

Senza rating

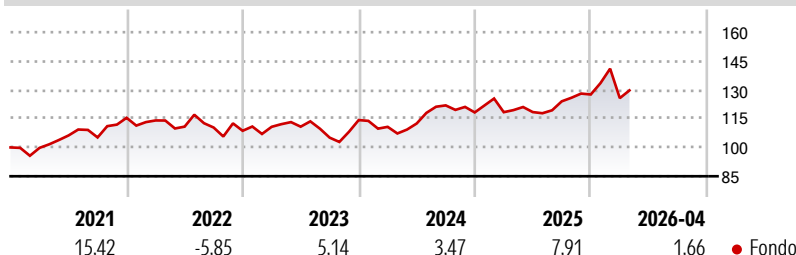
### Obiettivo d'Investimento Dichiarato

Il comparto investe in azioni, obbligazioni, strumenti del mercato monetario e liquidità. La percentuale del portafoglio del comparto investito nei vari strumenti varia in funzione della valutazione delle diverse classi di attività e della situazione del mercato. Ai fini della realizzazione del suo obiettivo, il comparto può investire fino al un massimo del 10% del suo patrimonio netto in fondi d'investimento. Il comparto può altresì utilizzare prodotti derivati a titolo di copertura o per ottimizzare l'esposizione del portafoglio. Gli investimenti sono effettuati senza limitazioni a livello geografico, settoriale o monetario.

### Misure di Rischio

3Y Alpha	-	3Y Sharpe Ratio	0,22
3Y Beta	-	3Y Std Dev	12,22
3Y R-Squared	-	3Y Risk	-
3Y Info Ratio	-	5Y Risk	-
3Y Tracking Error	-	10Y Risk	-

### Rendimenti



### Rend. Cumulati %

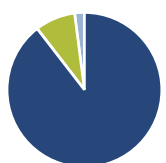
Periodo	Fondo
3-Mesi	1,19
6-Mesi	7,31
1-Anno	11,13
3-Anni Ann.ti	5,62
5-Anni Ann.ti	5,26
10-Anni Ann.ti	-

Rendimenti aggiornati al 07/05/2026

### Rendimenti

Periodo	Q1	Q2	Q3	Q4
2026	-1,49	-	-	-
2025	0,12	0,04	4,74	2,87
2024	-3,10	1,59	8,37	-3,01
2023	1,90	0,07	-5,17	8,73
2022	-1,19	-2,83	-0,42	-1,54

### Portafoglio 31/03/2026



#### Asset Allocation %

Azioni	89,52
Obbligazioni	0,00
Liquidità	8,44
Altro	2,04

#### Morningstar Style Box®

##### Stile Azionario

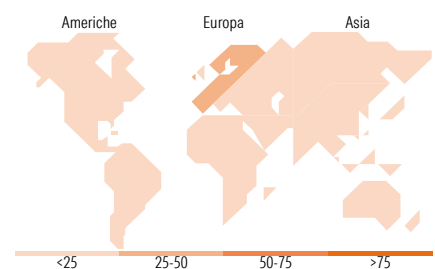
			Capitaliz.
			Large Mid Small
Value	Blend	Growth	

Stile

##### Reddito Fisso

			Qualità Credito
			Alto Med Basso
Bassa	Med	Alta	

Sensibilità ai Tassi



### Titoli principali

Nome	Settore	%
Roche Holding AG Ordinary...	+	4,81
Taiwan Semiconductor...	+	3,58
Franco-Nevada Corp	+	3,35
Wheaton Precious Metals Corp	+	3,25
RELX PLC	+	2,50
Enbridge Inc	+	2,49
Alibaba Group Holding Ltd...	+	2,44
Invesco Physical Gold ETC	-	2,04
Nestle SA	+	2,02
Tencent Holdings Ltd	+	1,99
% Primi 10 Titoli sul Patrimonio		28,48
Numero Complessivo di Titoli Azionari		70
Numero Complessivo di Titoli Obbligazionari		0

### Distribuzione Settoriale %

Settore	Fondo
Ciclico	33,18
Sensibile	49,64
Difensivo	17,18

### Fixed Income Sector Weightings %

Settore	Fondo
Governativo	0,00
Societario	0,00
Cartolarizzazioni	0,00
Enti Locali	0,00
Liquidità ed equivalenti	106,42
Derivati	-6,42

### Ripartizione Geografica %

Regione	Fondo
<b>America</b>	<b>24,71</b>
Stati Uniti	4,86
Canada	17,88
America Latina e Centrale	1,97
<b>Europa</b>	<b>35,51</b>
Regno Unito	4,34
Europa Occidentale - Euro	12,55
Europa Occidentale - Non Euro	17,52
Europa dell'Est	0,00
Africa	0,00
Medio Oriente	1,10
<b>Asia</b>	<b>39,77</b>
Giappone	20,66
Australasia	0,00
Asia - Paesi Sviluppati	11,00
Asia - Emergente	8,11

### Anagrafica

Società di Gestione	BLI - Banque de Luxembourg Investments SA	Patrimonio Classe (Mln)	0,00 CHF	Investimento Min. Ingresso	-
Telefono	+352 26 26 99-1	Domicilio	LUSSEMBURGO	Investimento Min. Successivo	-
Web	www.banquedeluxembourg.com	Valuta del Fondo	CHF	T.E.R.	1,17%
Data di Partenza	01/12/2016	UCITS	Si	Spese correnti	1,02%
Nome del Gestore	Guy Wagner	Inc/Acc	Acc	Commissione di incentivo	0,00%
Data Inizio Gestione	06/04/2005	ISIN	LU1484143786		
NAV (07/05/2026)	CHF 145,57				

# BL-Global Flexible EUR BM CHF Hedged Acc

Patrimonio Netto (Mln) 1.131,74 EUR

(31/03/2026)