

Comgest Growth Asia Pac ex Japan EUR R Acc

Categoria Morningstar™

Azionari Asia-Pacifico ex Giappone

Benchmark Morningstar

Morningstar Asia Pacific ex-Japan Target

Market Exposure NR USD

Usato nel Report

Benchmark Dichiarato

MSCI AC Asia Pac Ex JPN NR EUR

Morningstar Rating™

★

Obiettivo d'Investimento Dichiarato

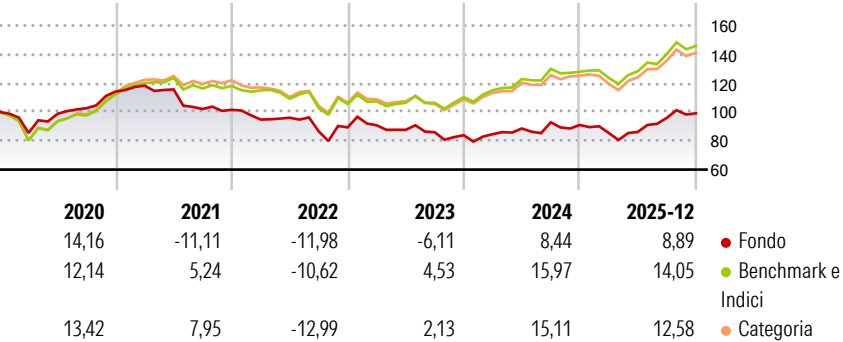
L'obiettivo del Fondo è aumentare il proprio valore (crescita del capitale) nel lungo periodo. Il Fondo mira a conseguire tale obiettivo investendo in un portafoglio di società a elevata qualità e crescita a lungo termine, quotate o negoziate su mercati regolamentati asiatici o mondiali. Il Fondo investirà almeno il 51% del proprio patrimonio in azioni e azioni privilegiate e almeno due terzi del proprio patrimonio in titoli emessi da società aventi sede legale od operanti prevalentemente in Asia, escluso il Giappone, ma compresi il subcontinente indiano, l'Australia e la Nuova Zelanda.

Misure di Rischio

3Y Alpha	-7,89	3Y Sharpe Ratio	0,10
3Y Beta	1,07	3Y Std Dev	13,71
3Y R-Squared	91,49	3Y Risk	+Med
3Y Info Ratio	-1,82	5Y Risk	Med
3Y Tracking Error	4,49	10Y Risk	-

Basati su Morningstar Asia Pacific ex-Japan Target Market Exposure NR USD (dove applicabile)

Rendimenti



Rend. Cumulati %

	Fondo	Bmk	Cat
3-Mesi	2,79	5,02	5,22
6-Mesi	14,17	16,12	16,23
1-Anno	16,43	21,11	19,60
3-Anni Ann.ti	1,66	11,60	9,38
5-Anni Ann.ti	-2,01	5,95	5,19
10-Anni Ann.ti	-	-	-

Rendimenti aggiornati al 29/01/2026

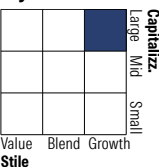
Rendimenti

	Q1	Q2	Q3	Q4
Trimestrali %				
2026	-	-	-	-
2025	-6,10	0,90	11,33	3,24
2024	0,86	4,64	4,92	-2,06
2023	1,61	-3,48	-1,91	-2,39
2022	-6,65	1,36	-9,82	3,15

Portafoglio 31/12/2025



Style Box Azionaria

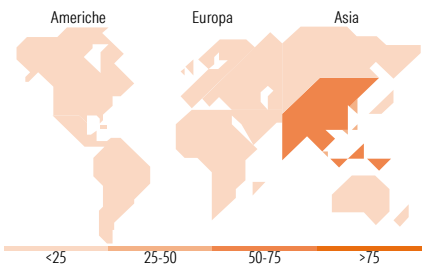


Mkt Cap %

	Fondo
Giant	60,92
Large	19,78
Medium	19,31
Small	0,00
Micro	0,00

Capitalizzazione media di mercato

	Fondo
Ave Mkt Cap USD	47.734,20



Titoli principali

Nome	Settore	%
Taiwan Semiconductor...	🏭	9,72
Tencent Holdings Ltd	📱	5,39
HDFC Bank Ltd ADR	🏦	5,03
AIA Group Ltd	🏠	4,71
Delta Electronics Inc	🏭	4,59
NetEase Inc Ordinary Shares	📱	3,70
Mobile World Investment Corp	🏠	3,64
Samsung Electronics Co Ltd	🏭	3,42
Coway	🏠	3,24
Contemporary Amperex...	⚙️	3,20
% Primi 10 Titoli sul Patrimonio		46,65
Numero Complessivo di Titoli Azionari		37
Numero Complessivo di Titoli Obbligazionari		0

Distribuzione Settoriale %

	Fondo
Ciclico	47,69
Materie Prime	2,04
Beni di Consumo Ciclici	26,31
Finanza	19,34
Immobiliare	-
Sensibile	47,34
Telecomunicazioni	9,13
Energia	-
Beni Industriali	10,76
Tecnologia	27,45
Difensivo	4,97
Beni Difensivi	3,77
Salute	1,20
Servizi di Pubblica Utilità	-

Ripartizione Geografica %

	Fondo
America	0,00
Stati Uniti	0,00
Canada	0,00
America Latina e Centrale	0,00
Europa	0,00
Regno Unito	0,00
Europa Occidentale - Euro	0,00
Europa Occidentale - Non Euro	0,00
Europa dell'Est	0,00
Africa	0,00
Medio Oriente	0,00
Asia	100,00
Giappone	1,65
Australasia	1,83
Asia - Paesi Sviluppati	35,27
Asia - Emergente	61,25

Anagrafica

Società di Gestione	Comgest Asset Management Intl Ltd	Patrimonio Classe (Mln)	0,19 USD	Investimento Min. Ingresso	10 EUR
Telefono	-	(29/01/2026)	-	Investimento Min. Successivo	-
Web	-	Domicilio	IRLANDA	T.E.R.	2,25%
Data di Partenza	09/02/2017	Valuta del Fondo	EUR	Spese correnti	2,25%
Nome del Gestore	Adam Hakkou	UCITS	Si	Commissione di incentivo	-
	Bhuvnesh Singh	Inc/Acc	Acc		
	Jasmine Kang	ISIN	IE00BZ0RSL24		
	Nick Payne				

# Comgest Growth Asia Pac ex Japan EUR R Acc

Data Inizio Gestione	01/10/2025
NAV <sup>(29/01/2026)</sup>	EUR 21,75
Patrimonio Netto (Mln)	57,50 USD
<sup>(31/12/2025)</sup>	