

# Fidelity Funds - Global Technology Fund Y-Acc-USD

## Categoria Morningstar™

Azionari Settore Tecnologia

## Benchmark Morningstar

Morningstar Global Technology NR USD  
Usato nel Report

## Benchmark Dichiarato

MSCI ACWI/Information Technology NR  
USD

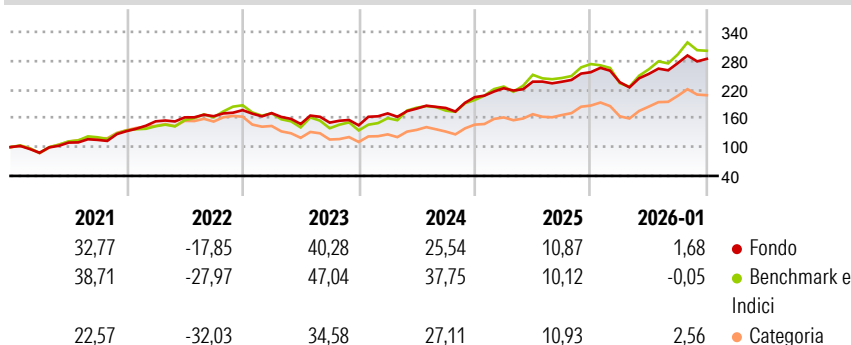
## Morningstar Rating™

★★★★

### Obiettivo d'Investimento Dichiarato

Il Fidelity Technology Fund si pone l'obiettivo di capitalizzare opportunità a lungo termine nel settore tecnologico di tutto il mondo. Le partecipazioni del fondo si concentrano su aziende che hanno sviluppato o svilupperanno prodotti, processi produttivi o servizi direttamente o indirettamente legati all'evoluzione della tecnologia.

### Rendimenti



### Misure di Rischio

3Y Alpha	0,74	3Y Sharpe Ratio	1,19
3Y Beta	0,74	3Y Std Dev	14,51
3Y R-Squared	79,98	3Y Risk	Basso
3Y Info Ratio	-0,78	5Y Risk	Basso
3Y Tracking Error	7,98	10Y Risk	-

Basati su Morningstar Global Technology NR USD (dove applicabile)

### Rend. Cumulati %


	Fondo	Bmk	Cat
3-Mesi	1,44	-3,69	0,29
6-Mesi	11,78	7,92	15,26
1-Anno	7,88	8,07	14,58
3-Anni Ann.ti	19,71	25,07	21,71
5-Anni Ann.ti	14,54	15,57	9,59
10-Anni Ann.ti	-	-	-

Rendimenti aggiornati al 10/02/2026

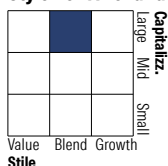
### Rendimenti

	Q1	Q2	Q3	Q4
Trimestrali %				
2026	-	-	-	-
2025	-8,16	7,38	8,91	3,23
2024	9,13	6,16	-0,04	8,41
2023	17,09	5,88	0,73	12,32
2022	-3,51	-13,23	1,92	-3,73

### Portafoglio 31/12/2025



### Style Box Azionaria

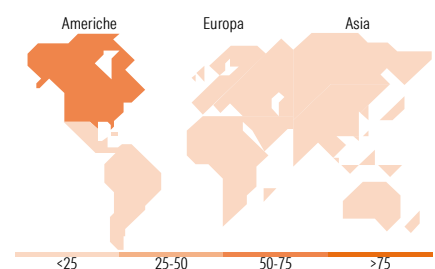


### Mkt Cap %

Giant	39,53
Large	27,93
Medium	24,59
Small	7,05
Micro	0,91

### Capitalizzazione media di mercato















Ave Mkt Cap EUR	117.243,52
-----------------	------------



### Titoli principali

Nome	Settore	%
Taiwan Semiconductor...		8,20
Microsoft Corp		5,55
Apple Inc		4,81
Alphabet Inc Class A		4,49
Amazon.com Inc		3,71
Telefonaktiebolaget L M...		2,73
Accenture PLC Class A		2,53
ASML Holding NV		2,44
Salesforce Inc		2,25
Texas Instruments Inc		2,15
% Primi 10 Titoli sul Patrimonio		38,86
Numero Complessivo di Titoli Azionari		113
Numero Complessivo di Titoli Obbligazionari		0

### Distribuzione Settoriale %

 <b>Ciclico</b>	<b>11,47</b>
 Materie Prime	-
 Beni di Consumo Ciclici	7,99
 Finanza	0,92
 Immobiliare	2,56
<hr/>	
 <b>Sensibile</b>	<b>88,47</b>
 Telecomunicazioni	11,64
 Energia	1,36
 Beni Industriali	3,77
 Tecnologia	71,69
<hr/>	
 <b>Difensivo</b>	<b>0,06</b>
 Beni Difensivi	0,06
 Salute	-
 Servizi di Pubblica Utilità	-

### Ripartizione Geografica %

<b>America</b>	<b>59,50</b>
Stati Uniti	59,50
Canada	0,00
America Latina e Centrale	0,00
<b>Europa</b>	<b>17,08</b>
Regno Unito	1,89
Europa Occidentale - Euro	11,12
Europa Occidentale - Non Euro	3,45
Europa dell'Est	0,00
Africa	0,00
Medio Oriente	0,63
<b>Asia</b>	<b>23,41</b>
Giappone	2,98
Australasia	0,00
Asia - Paesi Sviluppati	13,22
Asia - Emergente	7,21

### Anagrafica

Società di Gestione	Fidelity (FIL Inv Mgmt (Lux) S.A.)	Patrimonio Classe (Mln)	1.522,74 USD	Investimento Min. Ingresso	2.500 EUR
Telefono	+ 352 250 404 2400	Domicilio	LUSSEMBURGO	Investimento Min. Successivo	1.000 EUR
Web	www.fidelity-international.com	Valuta del Fondo	USD	T.E.R.	-
Data di Partenza	23/02/2017	UCITS	Si	Spese correnti	1,04%
Nome del Gestore	HyunHo Sohn	Inc/Acc	Acc	Commissione di incentivo	-
Data Inizio Gestione	31/03/2013	ISIN	LU1560650563		
NAV (10/02/2026)	USD 53,53				

# Fidelity Funds - Global Technology Fund Y-Acc-USD

Patrimonio Netto (Mln)	28.367,75 EUR
(31/12/2025)	