

Neuberger Berman Emerging Market Debt - Hard Currency Fund EUR I Distributing

Categoria Morningstar™
Class Paesi Emergenti EUR

Benchmark Morningstar
Morningstar Emerging Markets Sovereign
Bond GR Hedged EUR
Usato nel Report

Benchmark Dichiarato
JPM EMBI Global Diversified TR USD

Morningstar Rating™
★★★★

Obiettivo d'Investimento Dichiarato

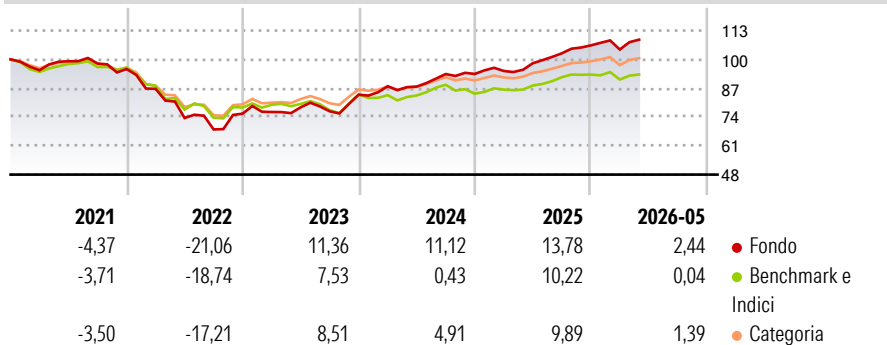
Il Fondo mira ad aumentare il valore delle sue azioni attraverso una combinazione di crescita e reddito derivante da investimenti denominati in valute forti in obbligazioni sovrane e societarie (titoli di debito) emesse in paesi dei mercati emergenti. Per investimenti denominati in valute forti si intendono investimenti denominati in dollari USA, euro, sterline, yen giapponesi e franchi svizzeri.

Misure di Rischio

3Y Alpha	6,86	3Y Sharpe Ratio	1,34
3Y Beta	0,91	3Y Std Dev	7,12
3Y R-Squared	85,57	3Y Risk	+Med
3Y Info Ratio	2,56	5Y Risk	Alto
3Y Tracking Error	2,79	10Y Risk	-

Basati su Morningstar Emerging Markets Sovereign Bond GR Hedged EUR (dove applicabile)

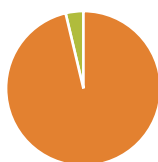
Rendimenti



Rend. Cumulati %	Fondo	Bmk	Cat	Rendimenti Trimestrali %	Q1	Q2	Q3	Q4
3-Mesi	4,25	2,93	3,43	2026	-1,75	-	-	-
6-Mesi	3,22	0,53	2,40	2025	1,44	3,67	4,54	3,50
1-Anno	13,39	7,28	9,65	2024	4,52	-0,17	6,44	0,05
3-Anni Ann.ti	12,01	5,38	7,84	2023	0,99	2,76	-2,28	9,81
5-Anni Ann.ti	1,97	-0,89	0,73	2022	-9,33	-15,23	-6,98	10,41
10-Anni Ann.ti	-	-	-					

Rendimenti aggiornati al 22/06/2026

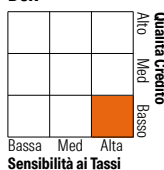
Portafoglio 31/05/2026



Asset Allocation %	Netta
● Azioni	0,00
● Obbligazioni	96,29
● Liquidità	3,71
● Altro	0,00

Fixed Income Style

Box™



Stile	Fondo
Duration Effettiva	6,62
Maturità effettiva	11,66
Qualità Credito Media	BB

Credit Quality %	Fond	Credit Quality %	Fond
AAA	1,80	BBB	25,42
AA	1,76	BB	31,31
A	5,03	B	17,49
		Below B	12,92
		Not Rated	4,28

Titoli principali

Nome	Settore	%
5 Year Treasury Note Future...	—	11,05
2 Year Treasury Note Future...	—	3,71
Petroleos Mexicanos Sa De CV	—	2,45
US Treasury Bond Future Sept...	—	2,27
Argentina (Republic Of)	—	1,78
Ecuador (Republic Of)	—	1,46
Ivory Coast (Republic Of)	—	1,32
Sri Lanka (Democratic...	—	1,29
% Primi 10 Titoli sul Patrimonio		25,33
Numero Complessivo di Titoli Azionari		0
Numero Complessivo di Titoli Obbligazionari		339

Fixed Income Sector Weightings %

Settore	Fondo
🏛️ Governativo	74,22
🏢 Societario	22,02
🏠 Cartolarizzazioni	0,00
👤 Enti Locali	0,00
🏦 Liquidità ed equivalenti	3,67
📄 Derivati	0,08

Coupon Range %

Rango	Fondo
0 coupon	0,68
Da 0 a 4 cedole	11,83
Da 4 a 6 cedole	32,50
Da 6 a 8 cedole	37,16
Da 8 a 10 cedole	17,29
Da 10 a 12 cedole	0,54
Oltre 12 cedole	0,00

Scadenze %

Scadenza	Fondo
da 1 a 3	3,72
da 3 a 5	10,71
da 5 a 7	11,89
da 7 a 10	21,90
da 10 a 15	14,35
da 15 a 20	0,86
da 20 a 30	16,35
oltre 30	1,85

Anagrafica

Società di Gestione	Neuberger Berman Asset Management Ireland Limited	Patrimonio Classe (Mln)	216,63 EUR	Investimento Min. Ingresso	1.000.000 EUR
Telefono	-	Domicilio	IRLANDA	Investimento Min. Successivo	-
Web	-	Valuta del Fondo	EUR	T.E.R.	0,77%
Data di Partenza	07/10/2016	UCITS	Si	Spese correnti	0,79%
Nome del Gestore	Bart van der Made	Inc/Acc	Inc	Commissione di incentivo	-
Data Inizio Gestione	31/05/2013	ISIN	IE00B986GB56		
NAV (22/06/2026)	EUR 7,88				
Patrimonio Netto (Mln)	3.972,79 USD				

(31/05/2026)

See disclosures for more details

© 2026 Morningstar Italia. Tutti i diritti sono riservati. Le informazioni qui contenute: (1) sono proprietà di Morningstar, (2) non possono essere copiate, (3) non costituiscono consiglio di investimento; (4) sono fornite con scopi informativi; (5) sono ritenute attendibili da Morningstar che, pertanto, ne garantisce il maggior grado di accuratezza e completezza possibile, fatto salvo il caso in cui queste Le siano state fornite in modo errato e/o non completo dalle relative società prodotte; (6) sono estratte dai dati del fondo disponibili e riferiti a date temporali diverse. Morningstar non è responsabile per qualunque danno o perdita derivante da qualunque uso delle informazioni e chi visiona tali informazioni sarà responsabile dell'uso che andrà a farne. Non vi è naturalmente garanzia alcuna che i risultati del passato trovino un riscontro nel futuro.