

LO Funds - All Roads Growth Syst. Hdg (CHF) NA

Categoria Morningstar™

Bilanciati Altro

Benchmark Morningstar

Not Categorized
Usato nel Report

Benchmark Dichiarato

Not Benchmarked

Morningstar Rating™

Senza rating

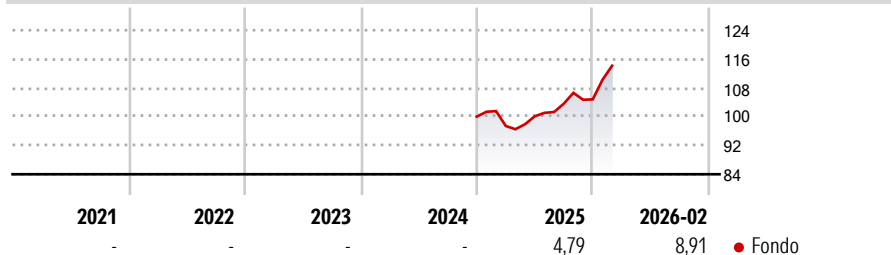
Obiettivo d'Investimento Dichiarato

The Sub-Fund is actively managed. The Sub-Fund is not managed in reference to an index. The Sub-Fund implements an asset allocation strategy in bonds, other fixed or floating-rate debt securities and short-term debt instruments issued or guaranteed by sovereign or non-sovereign issuers, convertible bonds, equities, currencies and/or Cash and Cash Equivalents, denominated in OECD currencies and/or Emerging Market currencies, including CNH and CNY.

Misure di Rischio

3Y Alpha	-	3Y Sharpe Ratio	0,85
3Y Beta	-	3Y Std Dev	8,50
3Y R-Squared	-	3Y Risk	-
3Y Info Ratio	-	5Y Risk	-
3Y Tracking Error	-	10Y Risk	-

Rendimenti



Rend. Cumulati %

	Fondo
3-Mesi	6,64
6-Mesi	7,13
1-Anno	12,14
3-Anni Ann.ti	8,75
5-Anni Ann.ti	6,52
10-Anni Ann.ti	-

Rendimenti aggiornati al 19/03/2026

Rendimenti

	Q1	Q2	Q3	Q4
Trimestrali %				
2026	-	-	-	-
2025	-2,59	2,76	3,49	1,16
2024	-	-	-	-
2023	-	-	-	-
2022	-	-	-	-

Portafoglio 31/01/2026



Asset Allocation %

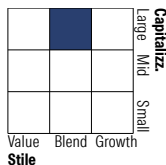
● Azioni	51,09
● Obbligazioni	38,54
● Liquidità	-41,71
● Altro	52,08

Netta

51,09
38,54
-41,71
52,08

Morningstar Style Box®

Stile Azionario

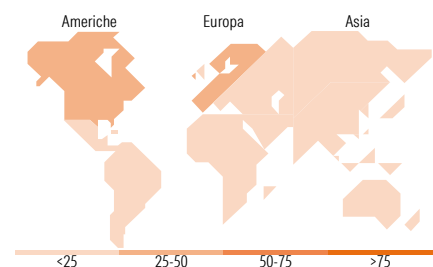


Reddito Fisso



Stile

Sensibilità ai Tassi



Titoli principali

Nome	Settore	%
JGB LT FUTURE MAR26	-	17,14
Trsbp Cz1b Us290526p-Trsbp...	-	16,34
Euro Bund Future Mar 26	-	10,98
Long-Term Euro BTP Future...	-	9,84
Long Gilt Future Mar 26	-	9,38
TRSSG D8X2 US301026P-TRSSG...	-	8,43
TRSSG D8X4 EU301026P-TRSSG...	-	8,08
Euro OAT Future Mar 26	-	7,92
KOSPI 200 Future Mar 26	-	6,86
Hang Seng Index Future Feb 26	-	6,39
% Primi 10 Titoli sul Patrimonio		101,37
Numero Complessivo di Titoli Azionari		430
Numero Complessivo di Titoli Obbligazionari		56

Distribuzione Settoriale %

	Fondo
🔄 Ciclico	35,04
📈 Sensibile	47,10
📉 Difensivo	17,86

Fixed Income Sector Weightings %

	Fondo
🏛️ Governativo	86,88
🏢 Societario	10,22
🏠 Cartolarizzazioni	0,00
🏛️ Enti Locali	0,00
📄 Liquidità ed equivalenti	-42,66
📄 Derivati	-57,61

Ripartizione Geografica %

	Fondo
America	48,17
Stati Uniti	46,45
Canada	1,56
America Latina e Centrale	0,17
Europa	34,60
Regno Unito	6,08
Europa Occidentale - Euro	23,20
Europa Occidentale - Non Euro	5,32
Europa dell'Est	0,00
Africa	0,01
Medio Oriente	0,00
Asia	17,22
Giappone	11,17
Australasia	5,87
Asia - Paesi Sviluppati	0,06
Asia - Emergente	0,13

Anagrafica

Società di Gestione	Lombard Odier Funds (Europe) SA	Patrimonio Classe (Mln)	15,09 CHF	Investimento Min. Ingresso	1.000.000 CHF
Telefono	00352 27 78 5000	(19/03/2026)		Investimento Min. Successivo	1 CHF
Web	www.loim.com	Domicilio	LUSSEMBURGO	T.E.R.	0,95%
Data di Partenza	21/02/2017	Valuta del Fondo	CHF	Spese correnti	0,97%
Nome del Gestore	-	UCITS	Si	Commissione di incentivo	-
Data Inizio Gestione	21/02/2017	Inc/Acc	Acc		
NAV (19/03/2026)	CHF 14,44	ISIN	LU1542445900		
Patrimonio Netto (Mln)	826,68 EUR				

(31/01/2026)