

Neuberger Berman Corporate Hybrid Bond Fund USD I2 Accumulating Class

Categoria Morningstar™

Obbligazionari Altro

Benchmark Morningstar
Not Categorized
Usato nel Report
Benchmark Dichiarato

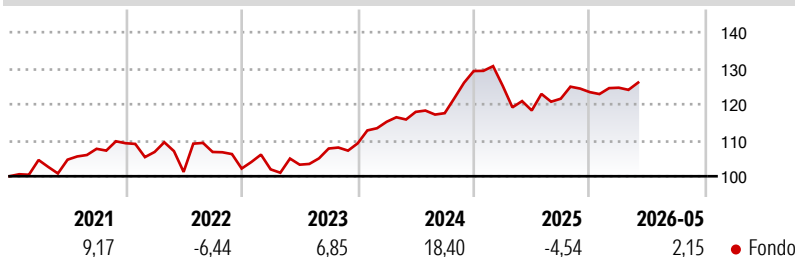
ICE BofA Gbl Hyd Non Fin 5% CC Hdg TR EUR

Morningstar Rating™

Senza rating

Obiettivo d'Investimento Dichiarato

Il Neuberger Berman Corporate Hybrid Fund (il "Fondo") mira a incrementare il valore delle azioni tramite una combinazione di crescita e reddito conseguiti da investimenti in obbligazioni ibride societarie in tutto il mondo. Le obbligazioni ibride societarie sono titoli strutturati che presentano sia le caratteristiche delle azioni che quelle delle obbligazioni.

Rendimenti

Misure di Rischio

3Y Alpha	-	3Y Sharpe Ratio	0,51
3Y Beta	-	3Y Std Dev	6,86
3Y R-Squared	-	3Y Risk	-
3Y Info Ratio	-	5Y Risk	-
3Y Tracking Error	-	10Y Risk	-

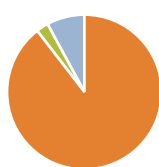
Rend. Cumulati %

Periodo	Fondo
3-Mesi	4,08
6-Mesi	5,52
1-Anno	9,55
3-Anni Ann.ti	7,95
5-Anni Ann.ti	4,56
10-Anni Ann.ti	-

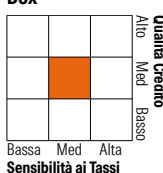
Rendimenti aggiornati al 26/06/2026

Rendimenti

Periodo	Q1	Q2	Q3	Q4
2026	1,00	-	-	-
2025	-3,19	-5,46	2,76	1,51
2024	5,49	2,38	-0,30	9,96
2023	-0,23	1,29	4,34	1,33
2022	-2,23	-5,19	5,48	-4,30

Portafoglio 31/05/2026

Asset Allocation %

Azioni	0,00
Obbligazioni	89,54
Liquidità	2,54
Altro	7,92

Fixed Income Style
Box™


Stile	Fondo
Duration Effettiva	3,92
Maturità effettiva	-
Qualità Credito Media	BBB

Credit Quality %

Qualità	Fondo	Qualità	Fondo
AAA	2,52	BBB	63,33
AA	2,23	BB	27,85
A	3,97	B	0,00
		Below B	0,00
		Not Rated	0,10

Titoli principali

Nome	Settore	%
Volkswagen International...	-	2,79
Unibail-Rodamco-Westfield SE	-	2,76
EnBW Energie...	-	2,27
United States Treasury Notes	-	2,24
Bell Canada	-	2,16
Sempre	-	2,15
Proximus S.A	-	2,02
Heimstaden Bostad AB	-	1,98
BP Capital Markets PLC	-	1,95
BP Capital Markets PLC	-	1,83
% Primi 10 Titoli sul Patrimonio		22,15
Numero Complessivo di Titoli Azionari		0
Numero Complessivo di Titoli Obbligazionari		124

Fixed Income Sector Weightings %

Settore	Fondo
Governativo	2,95
Societario	94,29
Cartolarizzazioni	0,00
Enti Locali	0,00
Liquidità ed equivalenti	2,78
Derivati	-0,03
Coupon Range %	Fondo
0 coupon	0,00
Da 0 a 4 cedole	13,43
Da 4 a 6 cedole	45,46
Da 6 a 8 cedole	38,81
Da 8 a 10 cedole	2,31
Da 10 a 12 cedole	0,00
Oltre 12 cedole	0,00

Scadenze %

Scadenza	Fondo
da 1 a 3	0,04
da 3 a 5	0,07
da 5 a 7	3,77
da 7 a 10	0,00
da 10 a 15	0,00
da 15 a 20	0,00
da 20 a 30	46,65
oltre 30	49,45

Anagrafica

Società di Gestione	Neuberger Berman Asset Management Ireland Limited	Patrimonio Classe (Mln)	67,29 USD	Investimento Min. Ingresso	50.000.000 USD
Telefono	-	Domicilio	IRLANDA	Investimento Min. Successivo	-
Web	-	Valuta del Fondo	USD	T.E.R.	0,54%
Data di Partenza	03/02/2017	UCITS	Si	Spese correnti	0,55%
Nome del Gestore	-	Inc/Acc	Acc	Commissione di incentivo	-
Data Inizio Gestione	19/11/2015	ISIN	IE00BDRKGR28		
NAV (26/06/2026)	USD 15,61				
Patrimonio Netto (Mln)	3.018,04 EUR				

(31/05/2026)

[See disclosures for more details](#)

© 2026 Morningstar Italia. Tutti i diritti sono riservati. Le informazioni qui contenute: (1) sono proprietà di Morningstar, (2) non possono essere copiate, (3) non costituiscono consiglio di investimento; (4) sono fornite con scopi informativi; (5) sono ritenute attendibili da Morningstar che, pertanto, ne garantisce il maggior grado di accuratezza e completezza possibile, fatto salvo il caso in cui queste Le siano state fornite in modo errato e/o non completo dalle relative società produttrici; (6) sono estratte dai dati del fondo disponibili e riferiti a date temporali diverse. Morningstar non è responsabile per qualunque danno o perdita derivante da qualunque uso delle informazioni e chi visiona tali informazioni sarà responsabile dell'uso che andrà a farne. Non vi è naturalmente garanzia alcuna che i risultati del passato trovino un riscontro nel futuro.