

# SSGA Luxembourg SICAV - State Street Europe Screened Enhanced Equity Fund B

**Categoria Morningstar™**  
**EUR** Europa Large Cap Blend

**Benchmark Morningstar**  
 Morningstar Developed Europe Target  
 Market Exposure NR EUR  
 Usato nel Report

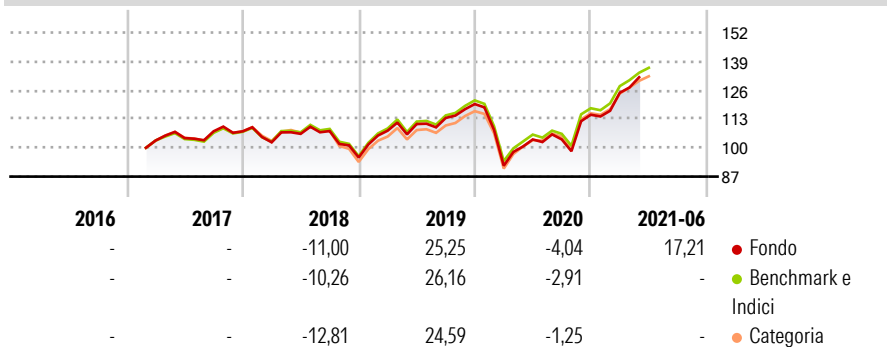
**Benchmark Dichiarato**  
 MSCI Europe NR EUR

**Morningstar Rating™**  
 Senza rating

## Obiettivo d'Investimento Dichiarato

L'obiettivo del Fondo è quello di cercare di superare il rendimento dell'Indice MSCI Europe Index (l'"Indice").

## Rendimenti



## Misure di Rischio

3Y Alpha	0,00	3Y Sharpe Ratio	0,57
3Y Beta	1,02	3Y Std Dev	17,26
3Y R-Squared	99,57	3Y Risk	-
3Y Info Ratio	0,10	5Y Risk	-
3Y Tracking Error	1,17	10Y Risk	-

Basati su Morningstar Developed Europe Target Market Exposure NR EUR (dove applicabile)

## Rend. Cumulati %

	Fondo	Bmk	Cat
3-Mesi	9,19	0,77	0,85
6-Mesi	19,40	12,83	11,99
1-Anno	29,00	18,67	16,35
3-Anni Ann.ti	7,76	14,40	12,87
5-Anni Ann.ti	-	10,36	9,12
10-Anni Ann.ti	-	-	-

Rendimenti aggiornati al 22/06/2021

## Rendimenti

Trimestrali %	Q1	Q2	Q3	Q4
2026	-	-	-	-
2025	-	-	-	-
2024	-	-	-	-
2023	-	-	-	-
2022	-	-	-	-

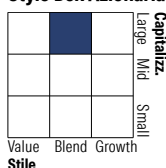
## Portafoglio 30/04/2026



### Asset Allocation %

Azioni	99,35
Obbligazioni	0,00
Liquidità	0,27
Altro	0,38

### Style Box Azionaria

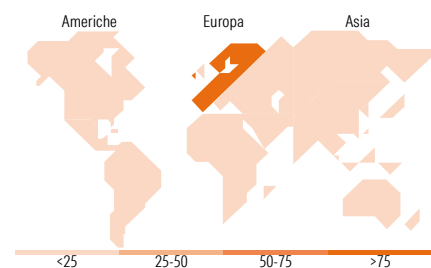


### Mkt Cap %

Fondo	53,82
Giant	31,10
Large	15,08
Medium	0,00
Small	0,00
Micro	0,00

### Capitalizzazione media di mercato

Fondo	65.426,27
Ave Mkt Cap EUR	7



## Titoli principali

Nome	Settore	%
ASML Holding NV	Information Technology	3,88
HSBC Holdings PLC	Financials	2,46
Roche Holding AG Ordinary...	Healthcare	2,33
Novartis AG Registered Shares	Healthcare	2,25
AstraZeneca PLC	Healthcare	2,24
Shell PLC	Energy	1,91
Siemens AG	Industrials	1,64
Nestle SA	Consumer Goods	1,59
TotalEnergies SE	Energy	1,58
ABB Ltd	Industrials	1,45
% Primi 10 Titoli sul Patrimonio		21,35
Numero Complessivo di Titoli Azionari		224
Numero Complessivo di Titoli Obbligazionari		0

## Distribuzione Settoriale %

	Fondo
<b>Ciclico</b>	<b>35,87</b>
Materie Prime	5,42
Beni di Consumo Ciclici	6,35
Finanza	23,31
Immobiliare	0,79
<b>Sensibile</b>	<b>37,71</b>
Telecomunicazioni	3,48
Energia	5,47
Beni Industriali	19,92
Tecnologia	8,84
<b>Difensivo</b>	<b>26,42</b>
Beni Difensivi	8,16
Salute	13,13
Servizi di Pubblica Utilità	5,14

## Ripartizione Geografica %

	Fondo
<b>America</b>	<b>1,31</b>
Stati Uniti	1,31
Canada	0,00
America Latina e Centrale	0,00
<b>Europa</b>	<b>97,96</b>
Regno Unito	22,51
Europa Occidentale - Euro	51,29
Europa Occidentale - Non Euro	23,97
Europa dell'Est	0,19
Africa	0,00
Medio Oriente	0,00
<b>Asia</b>	<b>0,73</b>
Giappone	0,00
Australasia	0,00
Asia - Paesi Sviluppati	0,73
Asia - Emergente	0,00

## Anagrafica

Società di Gestione	State Street Global Advisors Europe Limited	Patrimonio Classe (Mln)	20,75 EUR	Investimento Min. Ingresso	10.000.000 EUR
Telefono	+353 1 776 3000	Domicilio	LUSSEMBURGO	Investimento Min. Successivo	5.000 EUR
Web	-	Valuta del Fondo	EUR	T.E.R.	0,08%
Data di Partenza	09/02/2017	UCITS	Si	Spese correnti	0,10%
Nome del Gestore	-	Inc/Acc	Acc	Commissione di incentivo	-
Data Inizio Gestione	-	ISIN	LU1112179632		
NAV (22/06/2021)	EUR 13,58				

See disclosures for more details

© 2026 Morningstar Italia. Tutti i diritti sono riservati. Le informazioni qui contenute: (1) sono proprietà di Morningstar, (2) non possono essere copiate, (3) non costituiscono consiglio di investimento; (4) sono fornite con scopi informativi; (5) sono ritenute attendibili da Morningstar che, pertanto, ne garantisce il maggior grado di accuratezza e completezza possibile, fatto salvo il caso in cui queste Le siano state fornite in modo errato e/o non completo dalle relative società prodotte; (6) sono estratte dai dati del fondo disponibili e riferiti a date temporali diverse. Morningstar non è responsabile per qualunque danno o perdita derivante da qualunque uso delle informazioni e chi visiona tali informazioni sarà responsabile dell'uso che andrà a farne. Non vi è naturalmente garanzia alcuna che i risultati del passato trovino un riscontro nel futuro.

# SSGA Luxembourg SICAV - State Street Europe Screened Enhanced Equity Fund B

Patrimonio Netto (Mln)

437,99 EUR

**EUR**

---

[See disclosures for more details](#)

© 2026 Morningstar Italia. Tutti i diritti sono riservati. Le informazioni qui contenute: (1) sono proprietà di Morningstar, (2) non possono essere copiate, (3) non costituiscono consiglio di investimento; (4) sono fornite con scopi informativi; (5) sono ritenute attendibili da Morningstar che, pertanto, ne garantisce il maggior grado di accuratezza e completezza possibile, fatto salvo il caso in cui queste Le siano state fornite in modo errato e/o non completo dalle relative società prodotte; (6) sono estratte dai dati del fondo disponibili e riferiti a date temporali diverse. Morningstar non è responsabile per qualunque danno o perdita derivante da qualunque uso delle informazioni e chi visiona tali informazioni sarà responsabile dell'uso che andrà a farne. Non vi è naturalmente garanzia alcuna che i risultati del passato trovino un riscontro nel futuro.