JPM Emerging Markets Debt D (mth) - EUR (hedged)

Categoria Morningstar™	Benchmark Morningstar	Benchmark Dichiarato	Morningstar Rating™
Obbligazionari Paesi Emergenti EUR	Morningstar Emerging Markets Sovereign Bond GR Hedged EUR Usato nel Report	JPM EMBI Global Diversified TR USD	★★

Obiettivo d'Investimento Dichiarato

Mira ad offrire il rendimento investendo soprattutto in titoli a tasso fisso e variabile dei mercati emergenti.

Rendimenti

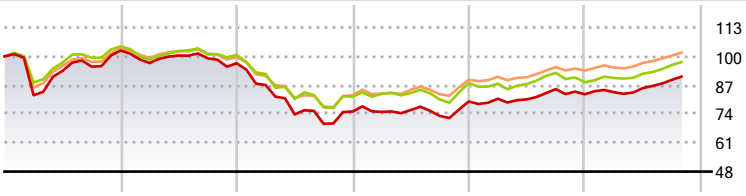

2020	2021	2022	2023	2024	2025-10	
2,61	-5,60	-22,46	6,01	4,07	9,63	● Fondo
4,52	-3,71	-18,74	7,53	0,43	10,24	● Benchmark e Indici
3,35	-3,50	-17,21	8,51	4,91	8,95	● Categoria

Misure di Rischio

3Y Alpha	1,14	3Y Sharpe Ratio	0,78
3Y Beta	0,95	3Y Std Dev	7,93
3Y R-Squared	92,87	3Y Risk	+Med
3Y Info Ratio	0,43	5Y Risk	+Med
3Y Tracking Error	2,18	10Y Risk	-

Basati su Morningstar Emerging Markets Sovereign Bond GR Hedged EUR (dove applicabile)

Rend. Cumulati %	Fondo	Bmk	Cat
3-Mesi	3,81	3,18	3,14
6-Mesi	8,88	7,69	7,51
1-Anno	8,44	7,47	8,64
3-Anni Ann.ti	6,96	5,84	8,05
5-Anni Ann.ti	-1,95	-1,16	0,38
10-Anni Ann.ti	-	-	-

Rendimenti aggiornati al 28/11/2025

Rendimenti Trimestrali %	Q1	Q2	Q3	Q4
2025	1,15	2,19	4,35	-
2024	1,54	-0,33	5,75	-2,76
2023	-0,24	1,12	-3,48	8,89
2022	-10,11	-15,24	-5,80	8,04
2021	-5,47	3,47	-1,29	-2,22

Portafoglio 31/10/2025

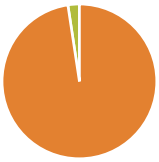

Asset Allocation %	Netta
● Azioni	0,00
● Obbligazioni	97,61
● Liquidità	2,39
● Altro	0,00

Fixed Income Style Box™

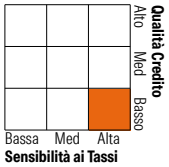

	Fondo
Duration Effettiva	6,89
Maturity effettiva	11,53
Qualità Credito Media	BB

Credit Quality %	Fondo	Credit Quality %	Fondo
AAA	4,64	BBB	35,77
AA	4,42	BB	26,12
A	1,76	B	19,45
		Below B	7,18
		Not Rated	0,66

Titoli principali

Nome	Settore	%
JPM USD Liquidity LVNAV X...	—	3,01
Petroleos Mexicanos Sa De CV...	—	2,02
Argentina (Republic Of) 4.125%	—	1,50
Brazil (Federative Republic)...	—	1,49
Oman (Sultanate Of) 5.625%	—	1,39
Honduras (Republic of) 8.625%	—	1,29
Panama (Republic of) 4.3%	—	1,04
South Africa (Republic of)...	—	1,01
Saudi Arabia (Kingdom of)...	—	0,95
Bahrain (Kingdom of) 6.75%	—	0,94
% Primi 10 Titoli sul Patrimonio		14,65
Numero Complessivo di Titoli Azionari		0
Numero Complessivo di Titoli Obbligazionari		323

Fixed Income Sector Weightings %	Fondo
Governativo	78,16
Societario	19,41
Cartolarizzazioni	0,00
Enti Locali	0,00
Liquidità ed equivalenti	2,33
Derivati	0,11

Coupon Range %	Fondo
0 coupon	1,18
Da 0 a 4 cedole	11,27
Da 4 a 6 cedole	34,84
Da 6 a 8 cedole	32,49
Da 8 a 10 cedole	17,43
Da 10 a 12 cedole	0,67
Oltre 12 cedole	2,11

Scadenze %	Fondo
da 1 a 3	8,26
da 3 a 5	14,99
da 5 a 7	11,52
da 7 a 10	20,85
da 10 a 15	11,43
da 15 a 20	4,12
da 20 a 30	25,79
oltre 30	2,43

Anagrafica

Società di Gestione	JPMorgan Asset Management (Europe) S.à r.l.
Telefono	+352 34 101
Web	http://www.jpmorganassetmanagement.com
Data di Partenza	23/02/2017
Nome del Gestore	-
Data Inizio Gestione	10/02/2025
NAV (28/11/2025)	EUR 55,74
Patrimonio Classe (Mln) (28/11/2025)	2,41 EUR
Domicilio	LUSSEMBURGO
Valuta del Fondo	EUR
UCITS	Si
Inc/Acc	Inc
ISIN	LU1555762787
Investimento Min. Ingresso	5.000 EUR
Investimento Min. Successivo	1.000 EUR
T.E.R.	2,15%
Spese correnti	2,15%
Commissione di incentivo	-

© 2025 Morningstar Italia. Tutti i diritti sono riservati. Le informazioni qui contenute: (1) sono proprietà di Morningstar, (2) non possono essere copiate, (3) non costituiscono consiglio di investimento; (4) sono fornite con scopi informativi; (5) sono ritenute attendibili da Morningstar che, pertanto, ne garantisce il maggior grado di accuratezza e completezza possibile, fatto salvo il caso in cui queste Le siano state fornite in modo errato e/o non completo dalle relative società prodotto; (6) sono estratte dai dati del fondo disponibili e riferiti a date temporali diverse. Morningstar non è responsabile per qualunque danno o perdita derivante da qualunque uso delle informazioni e chi visiona tali informazioni sarà responsabile dell'uso che andrà a farne. Non vi è naturalmente garanzia alcuna che i risultati del passato trovino un riscontro nel futuro.

JPM Emerging Markets Debt D (mth) - EUR (hedged)

Patrimonio Netto (Mln)	1.379,86 USD
(31/10/2025)	

© 2025 Morningstar Italia. Tutti i diritti sono riservati. Le informazioni qui contenute: (1) sono proprietà di Morningstar, (2) non possono essere copiate, (3) non costituiscono consiglio di investimento; (4) sono fornite con scopi informativi; (5) sono ritenute attendibili da Morningstar che, pertanto, ne garantisce il maggior grado di accuratezza e completezza possibile, fatto salvo il caso in cui queste Le siano state fornite in modo errato e/o non completo dalle relative società prodotto; (6) sono estratte dai dati del fondo disponibili e riferiti a date temporali diverse. Morningstar non è responsabile per qualunque danno o perdita derivante da qualunque uso delle informazioni e chi visiona tali informazioni sarà responsabile dell'uso che andrà a farne. Non vi è naturalmente garanzia alcuna che i risultati del passato trovino un riscontro nel futuro.