

# JPMorgan Funds - Europe High Yield Short Duration Bond Fund D (acc) - EUR

**Categoria Morningstar™**

Obbligazionari High Yield EUR

**Benchmark Morningstar**

Morningstar Eurozone High-Yield Bond GR

EUR

Usato nel Report

**Benchmark Dichiarato**

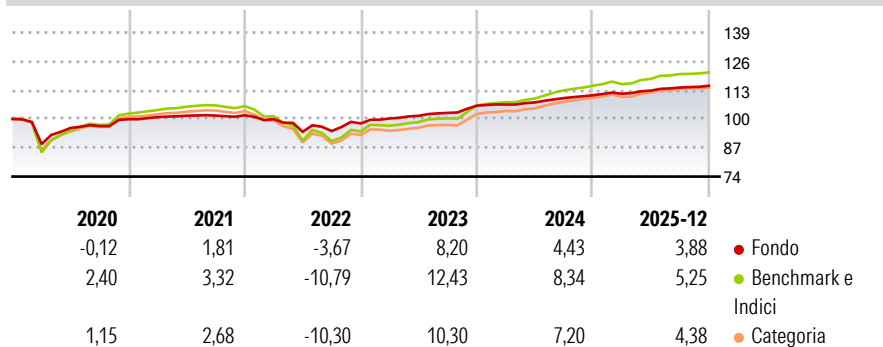
ICE BofA EDM HY xFin BB-B 1-3 3% TR EUR

**Morningstar Rating™**

★★★

**Obiettivo d'Investimento Dichiarato**

The fund seeks to achieve a return in excess of European short duration bond markets by investing primarily in below investment grade short-term bonds denominated in European currencies and other debt securities, using derivatives where appropriate.

**Rendimenti**

**Misure di Rischio**

3Y Alpha	-0,12	3Y Sharpe Ratio	1,64
3Y Beta	0,47	3Y Std Dev	1,46
3Y R-Squared	88,72	3Y Risk	Basso
3Y Info Ratio	-1,91	5Y Risk	Basso
3Y Tracking Error	1,65	10Y Risk	-

Basati su Morningstar Eurozone High-Yield Bond GR EUR (dove applicabile)


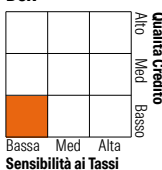
**Rend. Cumulati %**

	Fondo	Bmk	Cat
3-Mesi	0,85	1,21	0,86
6-Mesi	1,59	1,94	1,73
1-Anno	3,77	5,26	4,82
3-Anni Ann.ti	5,01	7,76	6,66
5-Anni Ann.ti	2,93	3,43	2,80
10-Anni Ann.ti	-	-	-

Rendimenti aggiornati al 30/01/2026

**Rendimenti Trimestrali %**

	Q1	Q2	Q3	Q4
2026	-	-	-	-
2025	0,64	1,26	1,22	0,70
2024	0,51	0,87	1,82	1,16
2023	2,31	1,19	1,31	3,15
2022	-1,74	-5,75	0,39	3,61

**Portafoglio 31/12/2025**

**Fixed Income Style**
**Box™**


Sensibilità ai Tassi

**Fondo**

Duration Effettiva	1,27
Maturità effettiva	1,56
Qualità Credito Media	BB

**Credit Quality %**

	0		0
AAA	4,20	BBB	2,95
AA	0,00	BB	55,76
A	0,00	B	34,92
		Below B	1,89
		Not Rated	0,29

**Titoli principali**

Nome	Settore	%
Kreditanstalt Fuer...	—	2,31
JPM EUR Iqdtv LVNAV X (TO...	—	1,82
Electricite de France SA 3%	—	1,39
Organon & Co 2.875%	—	1,33
Rakuten Group Inc. 4.25%	—	1,18
Shiba BidCo S.p.A. 4.5%	—	1,15
IRCA S.p.A. 5.85%	—	1,11
Nomad Foods Bondco Plc 2.5%	—	1,07
Cirsa Finance International...	—	1,03
Silgan Holdings Inc. 2.25%	—	1,01
% Primi 10 Titoli sul Patrimonio		13,38
Numero Complessivo di Titoli Azionari		0
Numero Complessivo di Titoli Obbligazionari		194

**Fixed Income Sector Weightings %**

	Fondo
■ Governativo	2,64
■ Societario	94,27
■ Cartolarizzazioni	0,78
■ Enti Locali	0,00
■ Liquidità ed equivalenti	2,32
■ Derivati	-0,01

**Coupon Range %**

	Fondo
0 coupon	0,00
Da 0 a 4 cedole	40,77
Da 4 a 6 cedole	38,11
Da 6 a 8 cedole	15,01
Da 8 a 10 cedole	4,57
Da 10 a 12 cedole	1,18
Oltre 12 cedole	0,36

**Scadenze %**

	Fondo
da 1 a 3	51,19
da 3 a 5	22,20
da 5 a 7	15,32
da 7 a 10	0,00
da 10 a 15	0,00
da 15 a 20	0,00
da 20 a 30	0,96
oltre 30	7,62

**Anagrafica**

Società di Gestione	JPMorgan Asset Management (Europe) S.à r.l.	Patrimonio Classe (Mln)	138,73 EUR	Investimento Min. Ingresso	5.000 EUR
Telefono	+352 34 101	(30/01/2026)		Investimento Min. Successivo	1.000 EUR
Web	http://www.jpmorganassetmanagement.com	Domicilio	LUSSEMBURGO	T.E.R.	1,50%
		Valuta del Fondo	EUR	Spese correnti	1,50%
		UCITS	Si	Commissione di incentivo	-
		Inc/Acc	Acc		
		ISIN	LU1533170467		
Data di Partenza	22/02/2017				
Nome del Gestore	Peter Aspbury				
Data Inizio Gestione	12/01/2017				
NAV (30/01/2026)	EUR 117,84				

# JPMorgan Funds - Europe High Yield Short Duration Bond Fund D (acc) - EUR

Patrimonio Netto (Mln)	442,15 EUR
(31/12/2025)	