

JPM Global Bond Opportunities D (mth) - EUR (hedged)

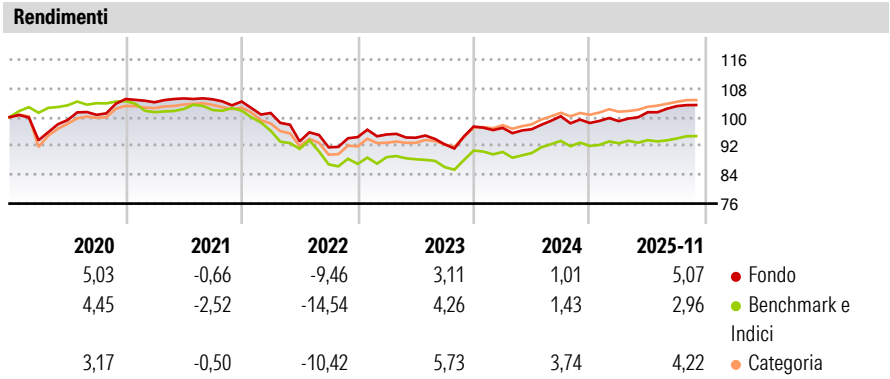
Categoria Morningstar™	Benchmark Morningstar	Benchmark Dichiarato	Morningstar Rating™
Obbligazionari Flessibili Globali - EUR Hedged	Morningstar Global Core Bond GR Hedged EUR Usato nel Report	Bloomberg Multiverse TR Hdg USD	★★★

Obiettivo d'Investimento Dichiarato

Il Comparto mira a conseguire un rendimento superiore al benchmark investendo in chiave opportunistica in un portafoglio non vincolato di titoli di debito e valute, e utilizzando strumenti finanziari derivati ove appropriato. Almeno il 67% degli attivi del Comparto (ad esclusione della liquidità e di strumenti equivalenti) sarà investito, direttamente o tramite strumenti finanziari derivati, in uno o più dei seguenti strumenti: (i) titoli di debito emessi da governi e dai rispettivi enti pubblici, da amministrazioni statali e provinciali e da organismi sovranazionali, (ii) obbligazioni societarie, (iii) asset-backed securities, mortgage-backed securities e covered bond, e (iv) valute. Gli emittenti di tali titoli possono avere sede in...

Misure di Rischio			
3Y Alpha	0,76	3Y Sharpe Ratio	0,06
3Y Beta	0,89	3Y Std Dev	4,33
3Y R-Squared	81,14	3Y Risk	Med
3Y Info Ratio	0,44	5Y Risk	Med
3Y Tracking Error	1,95	10Y Risk	-

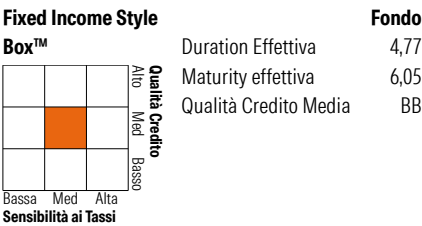
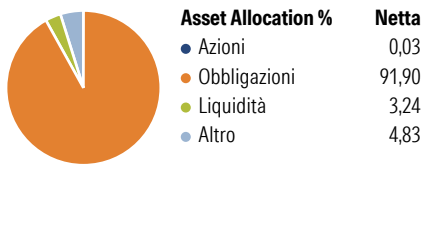
Basati su Morningstar Global Core Bond GR Hedged EUR (dove applicabile)



Rend. Cumulati %	Fondo	Bmk	Cat	Rendimenti Trimestrali %	Q1	Q2	Q3	Q4
3-Mesi	-0,34	-0,07	0,12	2025	0,52	2,50	1,66	-
6-Mesi	2,57	1,24	2,21	2024	-0,40	-0,37	3,73	-1,86
1-Anno	3,96	1,85	3,86	2023	0,78	-0,96	-1,94	5,35
3-Anni Ann.ti	2,72	2,02	4,08	2022	-3,04	-7,80	-1,78	3,11
5-Anni Ann.ti	-0,34	-2,00	0,08	2021	-0,86	1,03	-0,23	-0,59
10-Anni Ann.ti	-	-	-					

Rendimenti aggiornati al 17/12/2025

Portafoglio 30/11/2025



Credit Quality %	Fond	Credit Quality %	Fond
AAA	15,40	BBB	29,84
AA	5,35	BB	23,08
A	15,21	B	6,11
		Below B	1,97
		Not Rated	3,05

Titoli principali		
Nome	Settore	%
JPM USD Liquidity LVNAV X...	—	5,58
Government National Mortgage...	—	2,83
Gnma Pass-Thru M Single...	—	2,15
Government National Mortgage...	—	2,08
Canada (Government of) 3.25%	—	1,82
Mexico (United Mexican States)	—	1,40
South Africa (Republic of) 9%	—	1,36
Secretaria Do Tesouro Nacional	—	1,08
Mexico (United Mexican States)	—	1,04
Poland (Republic of) 2.1419%	—	1,01
% Primi 10 Titoli sul Patrimonio		20,35
Numero Complessivo di Titoli Azionari		6
Numero Complessivo di Titoli Obbligazionari		1.253

Fixed Income Sector Weightings %	Fondo
🏛️ Governativo	20,36
🏢 Societario	65,32
🏠 Cartolarizzazioni	11,44
🏠 Enti Locali	0,00
🏠 Liquidità ed equivalenti	3,25
📄 Derivati	-0,38
Coupon Range %	Fondo
0 coupon	0,98
Da 0 a 4 cedole	28,01
Da 4 a 6 cedole	40,13
Da 6 a 8 cedole	19,96
Da 8 a 10 cedole	9,04
Da 10 a 12 cedole	0,53
Oltre 12 cedole	1,36

Scadenze %	Fondo
da 1 a 3	14,46
da 3 a 5	20,75
da 5 a 7	14,61
da 7 a 10	17,20
da 10 a 15	7,08
da 15 a 20	1,46
da 20 a 30	13,62
oltre 30	8,23

Anagrafica

Società di Gestione	JPMorgan Asset Management (Europe) S.à r.l.	Patrimonio Classe (Mln)	14,46 EUR	Investimento Min. Ingresso	5.000 EUR
Telefono	+352 34 101	(17/12/2025)		Investimento Min. Successivo	1.000 EUR
Web	http://www.jpmorganassetmanagement.com	Domicilio	LUSSEMBURGO	T.E.R.	1,70%
		Valuta del Fondo	EUR	Spese correnti	1,71%
		UCITS	Si	Commissione di incentivo	-
		Inc/Acc	Inc		
		ISIN	LU1555763082		
Data di Partenza	24/02/2017				
Nome del Gestore	-				
Data Inizio Gestione	22/03/2013				

JPM Global Bond Opportunities D (mth) - EUR (hedged)

NAV ^(17/12/2025)	EUR 79,76
Patrimonio Netto (Mln)	4.452,81 USD
^(30/11/2025)	