

BlueBay Funds - BlueBay Global Sovereign Opportunities Fund C - USD (CPerf)

Categoria Morningstar™

Category_EUCA001007

Benchmark Morningstar

Morningstar US Conservative Target

Allocation NR USD

Usato nel Report

Benchmark Dichiarato

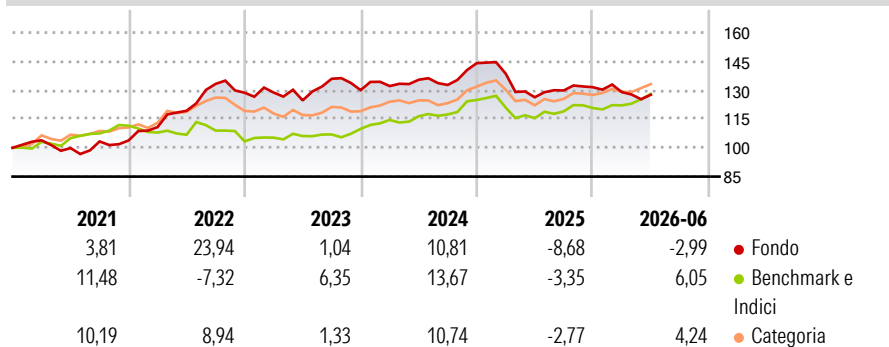
Not Benchmarked

Morningstar Rating™

★★★

Obiettivo d'Investimento Dichiarato

The Sub-Fund is actively managed, does not reference any benchmark and aims to achieve a total return from a portfolio of global sovereign debt (including Emerging Market Countries) through active interest rate, credit and currency management while taking into account ESG considerations.

Rendimenti

Misure di Rischio

3Y Alpha	-3,11	3Y Sharpe Ratio	-0,22
3Y Beta	0,29	3Y Std Dev	7,98
3Y R-Squared	8,26	3Y Risk	Med
3Y Info Ratio	-0,86	5Y Risk	Med
3Y Tracking Error	6,66	10Y Risk	-

Basati su Morningstar US Conservative Target Allocation NR USD (dove applicabile)


Rend. Cumulati %

	Fondo	Bmk	Cat
3-Mesi	-0,77	4,49	2,60
6-Mesi	-2,83	5,90	3,96
1-Anno	0,94	10,97	8,55
3-Anni Ann.ti	0,80	6,39	4,16
5-Anni Ann.ti	5,05	3,91	4,24
10-Anni Ann.ti	-	-	-

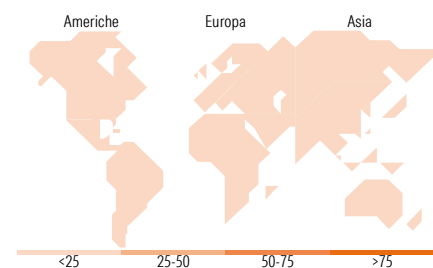
Rendimenti aggiornati al 02/07/2026

Rendimenti

	Q1	Q2	Q3	Q4
Trimestrali %				
2026	-1,94	-1,07	-	-
2025	-3,81	-8,85	2,80	1,31
2024	1,64	2,48	-1,99	8,55
2023	0,06	-3,17	9,03	-4,35
2022	6,70	7,67	11,73	-3,45

Portafoglio 31/05/2026

Fixed Income Style
Box™

 Duration Effettiva
 Maturità effettiva
 Qualità Credito Media

Fondo

Titoli principali

Nome	Settore	%
United States Treasury Notes...	—	25,68
Ministerio de Hacienda y...	—	10,89
Japan (Government Of) 2.2%	—	9,64
Suriname (Republic of) 8.5%	—	7,45
Colombia (Republic Of) 13.25%	—	4,53
Mexico (United Mexican...	—	3,67
Japan (Government Of) 2.3%	—	3,34
Mexico (United Mexican...	—	2,79
SWAPTOTB-NGN-Buy NGOMOB...	—	2,76
Mexico (United Mexican...	—	2,61
% Primi 10 Titoli sul Patrimonio		73,35
Numero Complessivo di Titoli Azionari		0
Numero Complessivo di Titoli Obbligazionari		77

Fixed Income Sector Weightings %

	Fondo
Governativo	189,43
Societario	0,00
Cartolarizzazioni	0,00
Enti Locali	0,00
Liquidità ed equivalenti	429,03
Derivati	-518,46

Coupon Range %

	Fondo
0 coupon	0,00
Da 0 a 4 cedole	0,00
Da 4 a 6 cedole	0,00
Da 6 a 8 cedole	0,00
Da 8 a 10 cedole	0,00
Da 10 a 12 cedole	0,00
Oltre 12 cedole	0,00

Ripartizione Geografica %

	Fondo
America	0,00
Stati Uniti	-
Canada	-
America Latina e Centrale	-
Europa	0,00
Regno Unito	-
Europa Occidentale - Euro	-
Europa Occidentale - Non Euro	-
Europa dell'Est	-
Africa	-
Medio Oriente	-
Asia	0,00
Giappone	-
Australasia	-
Asia - Paesi Sviluppati	-
Asia - Emergente	-

Anagrafica

Società di Gestione	BlueBay Funds Management Company S.A.	Patrimonio Classe (Mln)	9,07 USD	Investimento Min. Ingresso	10.000 EUR
Telefono	-	Domicilio	LUSSEMBURGO	Investimento Min. Successivo	-
Web	www.bluebayinvest.com	Valuta del Fondo	USD	T.E.R.	1,20%
Data di Partenza	24/02/2017	UCITS	Si	Spese correnti	1,20%
Nome del Gestore	Mark Dowding Russel Matthews Kaspar Hense	Inc/Acc	Acc	Commissione di incentivo	15,00%
Data Inizio Gestione	22/12/2015	ISIN	LU1542977076		
NAV (02/07/2026)	USD 133,05				

See disclosures for more details

© 2026 Morningstar Italia. Tutti i diritti sono riservati. Le informazioni qui contenute: (1) sono proprietà di Morningstar, (2) non possono essere copiate, (3) non costituiscono consiglio di investimento; (4) sono fornite con scopi informativi; (5) sono ritenute attendibili da Morningstar che, pertanto, ne garantisce il maggior grado di accuratezza e completezza possibile, fatto salvo il caso in cui queste Le siano state fornite in modo errato e/o non completo dalle relative società prodotte; (6) sono estratte dai dati del fondo disponibili e riferiti a date temporali diverse. Morningstar non è responsabile per qualunque danno o perdita derivante da qualunque uso delle informazioni e chi visiona tali informazioni sarà responsabile dell'uso che andrà a farne. Non vi è naturalmente garanzia alcuna che i risultati del passato trovino un riscontro nel futuro.

BlueBay Funds - BlueBay Global Sovereign Opportunities Fund C - USD (CPerf)

Patrimonio Netto (Mln) 386,86 USD

(31/05/2026)