

# Eurizon Progetto Italia 20 PIR

## Categoria Morningstar™

Bilanciati Prudenti EUR

## Benchmark Morningstar

Morningstar Euro Cautious Target

Allocation NR EUR

Usato nel Report

## Benchmark Dichiarato

10% Bloomberg US Treasury Bills TR EUR,  
10% JPM GBI Global TR EUR, 60% BofA Italy  
Corporate All Maturities CI, 20% FTSE Italia  
MidCap TR EUR

## Morningstar Rating™

★★★★

### Obiettivo d'Investimento Dichiarato

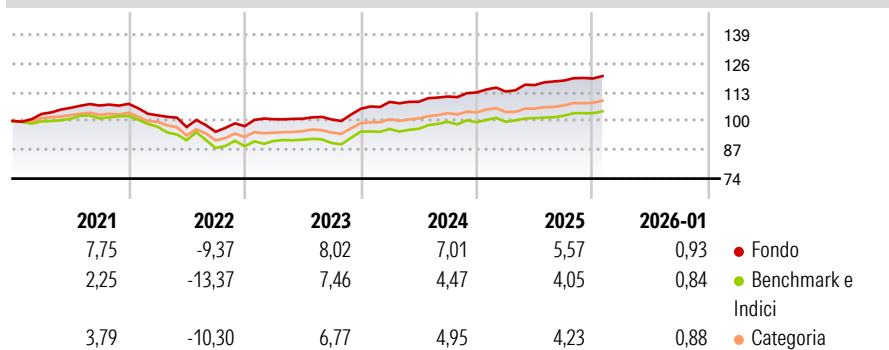
Tipologia di strumenti finanziari e valuta di denominazione: strumenti finanziari di natura obbligazionaria, monetaria ed azionaria; quest'ultimi sono comunque compresi tra il 10% ed il 30% delle attività. Gli strumenti finanziari sono principalmente denominati in euro. Investimento in OICVM e FIA aperti non riservati, compatibili con la politica di investimento del Fondo, fino al 20% delle attività. Investimento in FIA chiusi quotati e non quotati, fino al 10% delle attività. Non è possibile indicare a priori la rilevanza degli investimenti in OICR collegati.

### Misure di Rischio

3Y Alpha	1,89	3Y Sharpe Ratio	0,94
3Y Beta	0,69	3Y Std Dev	3,33
3Y R-Squared	65,77	3Y Risk	Med
3Y Info Ratio	0,63	5Y Risk	Med
3Y Tracking Error	2,28	10Y Risk	-

Basati su Morningstar Euro Cautious Target Allocation NR EUR (dove applicabile)

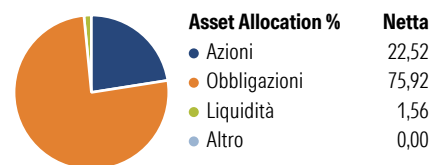
### Rendimenti



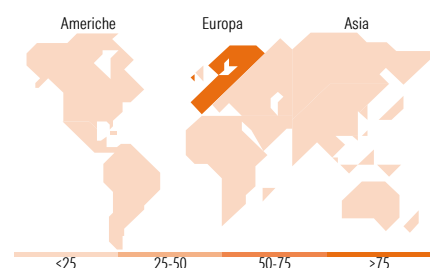
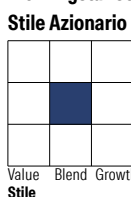
Rend. Cumulati %	Fondo	Bmk	Cat	Rendimenti Trimestrali %	Q1	Q2	Q3	Q4
3-Mesi	1,51	1,57	1,61	2026	-	-	-	-
6-Mesi	2,38	2,98	3,28	2025	0,37	2,57	1,74	0,79
1-Anno	5,05	3,78	3,17	2024	2,96	0,07	2,14	1,68
3-Anni Ann.ti	5,79	4,78	4,75	2023	3,22	0,21	-0,32	4,77
5-Anni Ann.ti	3,43	0,90	1,53	2022	-4,83	-5,14	-2,21	2,66
10-Anni Ann.ti	-	-	-					

Rendimenti aggiornati al 09/02/2026

### Portafoglio 31/12/2025



### Morningstar Style Box®



### Titoli principali

Nome	Settore	%
United States Treasury Notes	—	9,97
Intesa Sanpaolo S.p.A.	—	1,88
NB Aurora SA Sicaf-Raif...	🏠	1,55
Interpump Group SpA	⚙️	1,39
Banca Generali	🏦	1,29
UniCredit S.p.A.	—	1,26
Assicurazioni Generali S.p.A.	—	1,22
TERNA - Rete Elettrica...	—	1,20
Eni SpA	—	1,18
Reply SpA	💻	1,11
% Primi 10 Titoli sul Patrimonio		22,05
Numero Complessivo di Titoli Azionari		61
Numero Complessivo di Titoli Obbligazionari		187

### Distribuzione Settoriale %

Fondo
🔄 Ciclico
📈 Sensibile
🛡️ Difensivo

### Fixed Income Sector Weightings %

Fondo
🏠 Governativo
🏢 Societario
🏠 Cartolarizzazioni
🏠 Enti Locali
🏠 Liquidità ed equivalenti
🏠 Derivati

### Ripartizione Geografica %

Fondo
<b>America</b>
Stati Uniti
Canada
America Latina e Centrale
<b>Europa</b>
Regno Unito
Europa Occidentale - Euro
Europa Occidentale - Non Euro
Europa dell'Est
Africa
Medio Oriente
<b>Asia</b>
Giappone
Australasia
Asia - Paesi Sviluppati
Asia - Emergente

### Anagrafica

Società di Gestione	Eurizon Capital SGR SpA	Patrimonio Classe (Mln)	265,99 EUR	Investimento Min. Ingresso	500 EUR
Telefono	+39 2 88101	(30/01/2026)		Investimento Min. Successivo	500 EUR
Web	www.eurizoncapital.it	Domicilio	ITALIA	T.E.R.	-
Data di Partenza	28/02/2017	Valuta del Fondo	EUR	Spese correnti	1,31%
Nome del Gestore	-	UCITS	Si	Commissione di incentivo	10,00%
Data Inizio Gestione	28/02/2017	Inc/Acc	Acc		
NAV (09/02/2026)	EUR 6,32	ISIN	IT0005241655		

# Eurizon Progetto Italia 20 PIR

Patrimonio Netto (Mln)	325,61 EUR
(31/12/2025)	