

Capital Group Emerging Markets Total Opportunities (LUX) Ngdh-EUR

Categoria Morningstar™

Bilanciati Altro

Benchmark Morningstar

Not Categorized

Usato nel Report

Benchmark Dichiarato

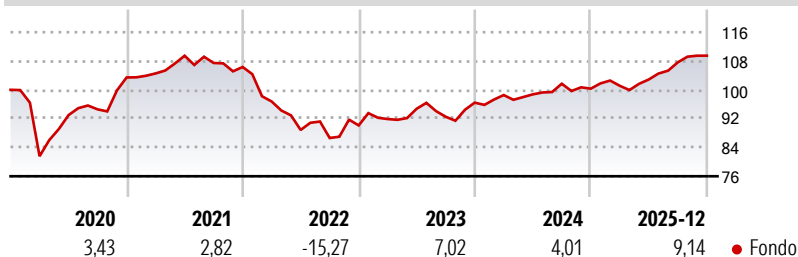
MSCI EM IMI NR USD

Morningstar Rating™

Senza rating

Obiettivo d'Investimento Dichiarato

Crescita e protezione del capitale nel lungo periodo, con una volatilità dei rendimenti inferiore a quella dei Titoli dei mercati emergenti, investendo principalmente in Azioni, titoli ibridi, Obbligazioni (sia societarie che Titoli di Stato) e strumenti a breve termine normalmente quotati o negoziati in altri Mercati regolamentati di emittenti di Paesi idonei all'investimento. Si definiscono Titoli di emittenti di Mercati emergenti quelli: (1) di emittenti di Mercati emergenti; (2) principalmente negoziati nei Mercati emergenti; (3) denominati in valute dei Mercati emergenti; o (4) di emittenti ritenuti adatti per il Fondo a causa della loro esposizione economica attuale o prevista ai Mercati emergenti (tramite attività, ricavi o...

Rendimenti

Misure di Rischio

3Y Alpha	-	3Y Sharpe Ratio	0,69
3Y Beta	-	3Y Std Dev	5,27
3Y R-Squared	-	3Y Risk	-
3Y Info Ratio	-	5Y Risk	-
3Y Tracking Error	-	10Y Risk	-


Rend. Cumulati %

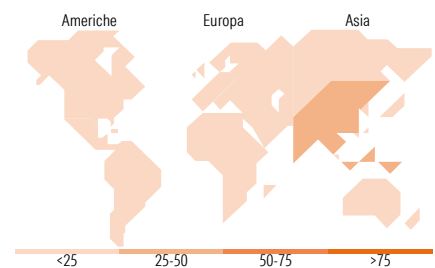
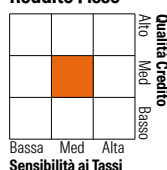
	Fondo
3-Mesi	2,72
6-Mesi	7,05
1-Anno	10,36
3-Anni Ann.ti	6,16
5-Anni Ann.ti	1,63
10-Anni Ann.ti	-

Rendimenti aggiornati al 30/01/2026

Rendimenti

	Q1	Q2	Q3	Q4
Trimestrali %				
2026	-	-	-	-
2025	0,80	1,74	4,62	1,71
2024	2,18	0,20	2,99	-1,36
2023	1,97	3,13	-2,37	4,24
2022	-9,01	-8,17	-2,52	4,03

Portafoglio 31/12/2025

Morningstar Style Box®
Stile Azionario

Reddito Fisso

Titoli principali

Nome	Settore	%
Taiwan Semiconductor...		2,62
Secretaria Do Tesouro Nacional	—	2,05
Tencent Holdings Ltd		2,00
AIA Group Ltd		1,47
NetEase Inc Ordinary Shares		1,43
Royal Gold Inc		1,33
Mexico (United Mexican...	—	1,19
Abu Dhabi (Emirate of) 3.875%	—	0,97
Qatar (State of) 4.4%	—	0,97
Dominican Republic 5.95%	—	0,96
% Primi 10 Titoli sul Patrimonio		14,99
Numero Complessivo di Titoli Azionari		114
Numero Complessivo di Titoli Obbligazionari		305

Distribuzione Settoriale %

	Fondo
Ciclico	43,74
Sensibile	43,03
Difensivo	13,22

Fixed Income Sector Weightings %

	Fondo
Governativo	60,40
Societario	22,93
Cartolarizzazioni	0,00
Enti Locali	0,00
Liquidità ed equivalenti	16,67
Derivati	0,00

Ripartizione Geografica %

	Fondo
America	13,83
Stati Uniti	7,12
Canada	1,45
America Latina e Centrale	5,26
Europa	23,28
Regno Unito	1,31
Europa Occidentale - Euro	9,60
Europa Occidentale - Non Euro	2,17
Europa dell'Est	1,11
Africa	3,96
Medio Oriente	5,14
Asia	62,89
Giappone	1,72
Australasia	0,00
Asia - Paesi Sviluppati	22,38
Asia - Emergente	38,79

Anagrafica

Società di Gestione	Capital International Management Company	Patrimonio Classe (Mln)	0,13 EUR	Investimento Min. Ingresso	-
	Sàrl	(30/01/2026)		Investimento Min. Successivo	-
Telefono	-	Domicilio	LUSSEMBURGO	T.E.R.	2,30%
Web	-	Valuta del Fondo	EUR	Spese correnti	2,55%
Data di Partenza	28/02/2017	UCITS	Si	Commissione di incentivo	0,00%
Nome del Gestore	Luis Freitas de Oliveira	Inc/Acc	Inc		
	Patricio Ciarfaglia	ISIN	LU1481191044		

Capital Group Emerging Markets Total Opportunities (LUX) Ngdh-EUR

	Arthur Caye
Data Inizio Gestione	01/02/2008
NAV ^(30/01/2026)	EUR 8,07
Patrimonio Netto (Mln)	670,56 USD
^(31/12/2025)	