Capital Group US Corporate Bond Fund (LUX) Z

Categoria Morningstar™	Benchmark Morningstar	Benchmark Dichiarato	Morningstar Rating™
Obbligazionari Corporate USD	Morningstar US Corporate Bond TR USD Usato nel Report	Bloomberg U.S. Corp Invst Grade TR USD	★★★

Obiettivo d'Investimento Dichiarato

Fornire, sul lungo periodo, un ammontare elevato di rendimento totale coerente con la garanzia del capitale e con una gestione prudente dei rischi. Il Fondo investe principalmente in Obbligazioni societarie denominate in USD con rating investment grade. Tali Obbligazioni avranno un rating investment grade al momento dell'acquisto. Questi vengono solitamente quotati o negoziati in altri mercati regolamentati. Le obbligazioni e gli altri titoli a reddito fisso non quotati, compresi i titoli di Stato, possono anche essere acquistati, secondo le disposizioni pertinenti delle "Linee guida e restrizioni generali sugli investimenti".

Rendimenti

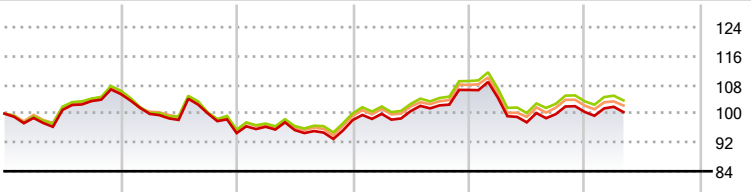

2021	2022	2023	2024	2025	2026-04	
5,47	-10,31	3,83	8,51	-5,74	-0,04	Fondo
6,39	-10,18	4,74	8,95	-5,16	0,25	Benchmark e Indici
5,72	-10,32	4,35	8,68	-5,24	0,07	Categoria

Misure di Rischio

3Y Alpha	-0,74	3Y Sharpe Ratio	-0,16
3Y Beta	1,02	3Y Std Dev	6,74
3Y R-Squared	99,53	3Y Risk	Med
3Y Info Ratio	-1,74	5Y Risk	Med
3Y Tracking Error	0,45	10Y Risk	Med

Basati su Morningstar US Corporate Bond TR USD (dove applicabile)

Rend. Cumulati %	Fondo	Bmk	Cat
3-Mesi	0,20	0,34	0,27
6-Mesi	-1,02	-0,73	-0,97
1-Anno	1,07	1,86	1,54
3-Anni Ann.ti	1,31	2,10	1,91
5-Anni Ann.ti	0,81	1,32	1,01
10-Anni Ann.ti	2,26	2,34	2,13

Rendimenti aggiornati al 11/05/2026

Rendimenti Trimestrali %	Q1	Q2	Q3	Q4
2026	1,43	-	-	-
2025	-1,96	-6,61	2,34	0,60
2024	1,76	0,77	1,58	4,18
2023	1,85	-0,95	-0,73	3,67
2022	-5,25	-1,68	1,88	-5,51

Portafoglio 31/03/2026

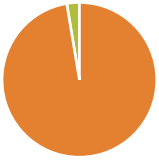

Asset Allocation %	Netta
Azioni	0,00
Obbligazioni	97,37
Liquidità	2,63
Altro	0,00

Fixed Income Style Box™

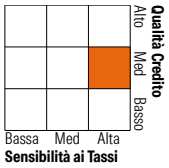

	Fondo
Duration Effettiva	6,67
Maturity effettiva	10,12
Qualità Credito Media	A

Credit Quality %	Fondo	Credit Quality %	Fondo
AAA	3,10	BBB	31,68
AA	16,97	BB	0,00
A	48,26	B	0,00
		Below B	0,00
		Not Rated	0,00

Titoli principali

Nome	Settore	%
AbbVie Inc. 5.05%	—	1,69
Marsh & McLennan Companies,...	—	1,59
Chubb INA Holdings LLC 5%	—	1,39
Amgen Inc. 5.25%	—	1,33
Bristol-Myers Squibb Company...	—	1,18
Boston Properties LP 5.75%	—	1,10
Siemens Funding BV 5.8%	—	1,05
CVS Health Corp 5.7%	—	1,02
JPMorgan Chase & Co. 5.294%	—	0,94
JPMorgan Chase & Co. 5.581%	—	0,93
% Primi 10 Titoli sul Patrimonio		12,23
Numero Complessivo di Titoli Azionari		0
Numero Complessivo di Titoli Obbligazionari		511

Fixed Income Sector Weightings %	Fondo
Governativo	2,93
Societario	94,44
Cartolarizzazioni	0,00
Enti Locali	0,00
Liquidità ed equivalenti	2,63
Derivati	0,00

Coupon Range %	Fondo
0 coupon	0,00
Da 0 a 4 cedole	13,01
Da 4 a 6 cedole	82,81
Da 6 a 8 cedole	4,02
Da 8 a 10 cedole	0,15
Da 10 a 12 cedole	0,00
Oltre 12 cedole	0,00

Scadenze %	Fondo
da 1 a 3	13,10
da 3 a 5	15,68
da 5 a 7	12,76
da 7 a 10	35,06
da 10 a 15	5,26
da 15 a 20	0,35
da 20 a 30	16,37
oltre 30	0,57

Anagrafica

Società di Gestione	Capital International Management Company Sàrl
Telefono	-
Web	-
Data di Partenza	21/03/2017
Nome del Gestore	Scott Sykes Karen Choi Robert Caldwell
Data Inizio Gestione	01/02/2019
NAV (11/05/2026)	USD 12,70
Patrimonio Netto (Mln) (31/03/2026)	753,02 USD

Patrimonio Classe (Mln) (11/05/2026)	105,73 USD
Domicilio	LUSSEMBURGO
Valuta del Fondo	USD
UCITS	Si
Inc/Acc	Acc
ISIN	LU1567059693

Investimento Min. Ingresso	-
Investimento Min. Successivo	-
T.E.R.	0,50%
Spese correnti	0,50%
Commissione di incentivo	-

© 2026 Morningstar Italia. Tutti i diritti sono riservati. Le informazioni qui contenute: (1) sono proprietà di Morningstar, (2) non possono essere copiate, (3) non costituiscono consiglio di investimento; (4) sono fornite con scopi informativi; (5) sono ritenute attendibili da Morningstar che, pertanto, ne garantisce il maggior grado di accuratezza e completezza possibile, fatto salvo il caso in cui queste Le siano state fornite in modo errato e/o non completo dalle relative società prodotto; (6) sono estratte dai dati del fondo disponibili e riferiti a date temporali diverse. Morningstar non è responsabile per qualunque danno o perdita derivante da qualunque uso delle informazioni e chi visiona tali informazioni sarà responsabile dell'uso che andrà a farne. Non vi è naturalmente garanzia alcuna che i risultati del passato trovino un riscontro nel futuro.