

# E.I. Sturdza Funds plc - Strategic European Silver Stars Fund X EUR UH

## Categoria Morningstar™

Azionari Europa ex UK Small/Mid Cap

## Benchmark Morningstar

Morningstar Developed Europe ex-UK  
Small Cap Target Market Exposure NR EUR  
Usato nel Report

## Benchmark Dichiarato

Morningstar Dev Eur SMID TME NR EUR

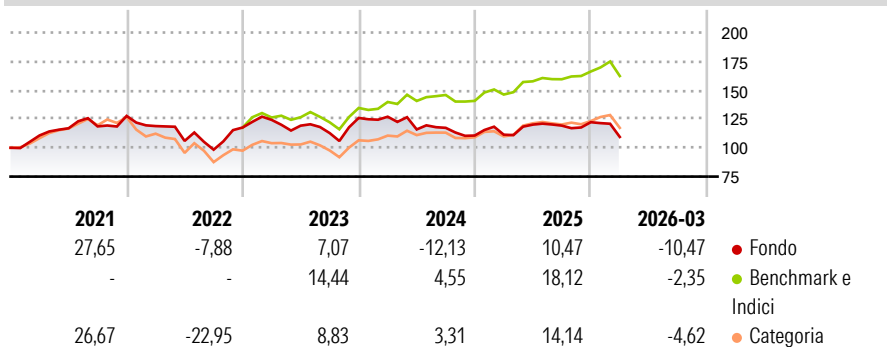
## Morningstar Rating™

★★

### Obiettivo d'Investimento Dichiarato

The investment objective of the Fund is to outperform small and medium capitalization firms operating in European equity markets.

### Rendimenti



### Misure di Rischio

3Y Alpha	-12,91	3Y Sharpe Ratio	-0,42
3Y Beta	1,10	3Y Std Dev	14,60
3Y R-Squared	82,76	3Y Risk	Med
3Y Info Ratio	-2,08	5Y Risk	Med
3Y Tracking Error	6,18	10Y Risk	-

Basati su Morningstar Developed Europe ex-UK Small Cap Target Market Exposure NR EUR (dove applicabile)

### Rend. Cumulati %

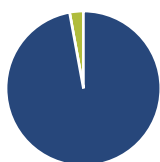
	Fondo	Bmk	Cat
3-Mesi	-3,61	1,91	1,18
6-Mesi	1,57	8,97	7,45
1-Anno	9,60	22,65	21,13
3-Anni Ann.ti	-1,34	10,86	7,20
5-Anni Ann.ti	0,74	4,55	3,16
10-Anni Ann.ti	-	-	-

Rendimenti aggiornati al 14/04/2026

### Rendimenti

	Q1	Q2	Q3	Q4
Trimestrali %				
2026	-10,47	-	-	-
2025	0,66	7,84	-0,71	2,50
2024	0,84	-8,71	1,22	-5,70
2023	5,62	-4,01	-5,40	11,63
2022	-6,90	-10,84	-7,19	19,57

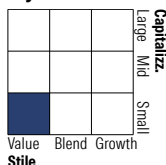
### Portafoglio 31/03/2026



#### Asset Allocation %

Azioni	97,12
Obbligazioni	0,00
Liquidità	2,88
Altro	0,00

#### Style Box Azionaria

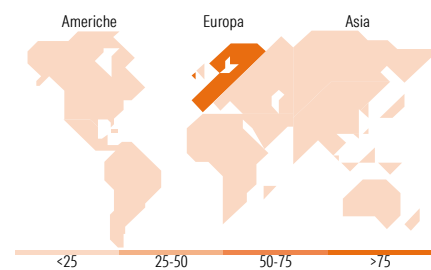


#### Mkt Cap %

	Fondo
Giant	0,00
Large	0,00
Medium	29,31
Small	56,48
Micro	14,21

#### Capitalizzazione media di mercato

	Fondo
Ave Mkt Cap EUR	1.504,49



### Titoli principali

Nome	Settore	%
Ipsos SA	Industria	7,37
Trigano SA	Industria	5,91
Basic-Fit NV	Industria	5,78
Kinopolis Group NV	Industria	5,65
Teleperformance SE	Industria	4,36
% Primi 10 Titoli sul Patrimonio		29,07
Numero Complessivo di Titoli Azionari		32
Numero Complessivo di Titoli Obbligazionari		0

### Distribuzione Settoriale %

	Fondo
<b>Ciclico</b>	<b>43,49</b>
Materie Prime	13,99
Beni di Consumo Ciclici	29,51
Finanza	-
Immobiliare	-
<b>Sensibile</b>	<b>53,08</b>
Telecomunicazioni	6,79
Energia	-
Beni Industriali	38,50
Tecnologia	7,79
<b>Difensivo</b>	<b>3,42</b>
Beni Difensivi	-
Salute	3,42
Servizi di Pubblica Utilità	-

### Ripartizione Geografica %

	Fondo
<b>America</b>	<b>0,00</b>
Stati Uniti	0,00
Canada	0,00
America Latina e Centrale	0,00
<b>Europa</b>	<b>100,00</b>
Regno Unito	3,70
Europa Occidentale - Euro	78,25
Europa Occidentale - Non Euro	18,05
Europa dell'Est	0,00
Africa	0,00
Medio Oriente	0,00
<b>Asia</b>	<b>0,00</b>
Giappone	0,00
Australasia	0,00
Asia - Paesi Sviluppati	0,00
Asia - Emergente	0,00

### Anagrafica

Società di Gestione	Eric Sturdza Asset Management S.A.	Patrimonio Classe (Mln)	6,95 USD	Investimento Min. Ingresso	3.000.000 EUR
Telefono	0 41 22 317 98 27	Domicilio	IRLANDA	Investimento Min. Successivo	-
Web	-	Valuta del Fondo	EUR	T.E.R.	1,75%
Data di Partenza	07/10/2016	UCITS	Si	Spese correnti	1,75%
Nome del Gestore	-	Inc/Acc	Acc	Commissione di incentivo	15,00%
Data Inizio Gestione	05/05/2015	ISIN	IE00BWCGWF89		
NAV (14/04/2026)	EUR 1.867,19				
Patrimonio Netto (Mln)	96,93 EUR				

(31/03/2026)