

# E.I. Sturdza Funds plc - Strategic European Silver Stars Fund B EUR UH

## Categoria Morningstar™

Azionari Europa ex UK Small/Mid Cap

## Benchmark Morningstar

Morningstar Developed Europe ex-UK  
Small Cap Target Market Exposure NR EUR  
Usato nel Report

## Benchmark Dichiarato

Morningstar Dev Eur SMID TME NR EUR

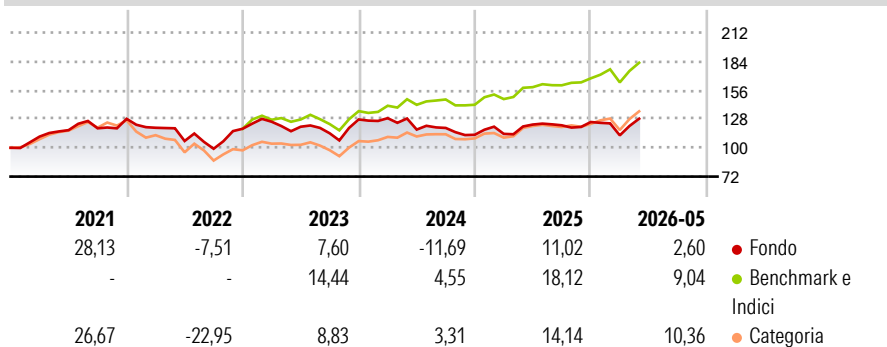
## Morningstar Rating™

★★★

### Obiettivo d'Investimento Dichiarato

The investment objective of the Fund is to outperform small and medium capitalization firms operating in European equity markets.

### Rendimenti



### Misure di Rischio

3Y Alpha	-10,38	3Y Sharpe Ratio	0,10
3Y Beta	1,14	3Y Std Dev	15,38
3Y R-Squared	85,86	3Y Risk	Med
3Y Info Ratio	-1,66	5Y Risk	Med
3Y Tracking Error	6,05	10Y Risk	Med

Basati su Morningstar Developed Europe ex-UK Small Cap Target Market Exposure NR EUR (dove applicabile)

### Rend. Cumulati %

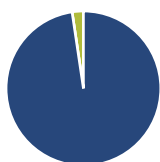
	Fondo	Bmk	Cat
3-Mesi	11,54	9,97	11,69
6-Mesi	0,37	8,42	9,10
1-Anno	3,42	15,11	10,95
3-Anni Ann.ti	1,50	12,98	9,83
5-Anni Ann.ti	1,36	4,38	3,01
10-Anni Ann.ti	7,95	8,59	8,93

Rendimenti aggiornati al 24/06/2026

### Rendimenti

	Q1	Q2	Q3	Q4
2026	-10,36	-	-	-
2025	0,78	7,98	-0,59	2,63
2024	0,96	-8,60	1,35	-5,58
2023	5,73	-3,88	-5,27	11,77
2022	-6,78	-10,77	-7,09	19,67

### Portafoglio 31/05/2026



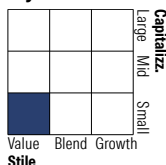
#### Asset Allocation %

- Azioni
- Obbligazioni
- Liquidità
- Altro

#### Netta

97,65  
0,00  
2,35  
0,00

#### Style Box Azionaria

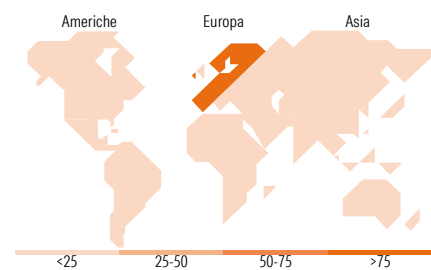


#### Mkt Cap %

Giant	0,00
Large	0,00
Medium	38,03
Small	52,45
Micro	9,51

#### Capitalizzazione media di mercato

Ave Mkt Cap EUR 1.864,14



### Titoli principali

Nome	Settore	%
Ipsos SA		7,59
Trigano SA		6,35
Kinepolis Group NV		5,59
Basic-Fit NV		5,52
Andritz AG		4,41
% Primi 10 Titoli sul Patrimonio		29,45
Numero Complessivo di Titoli Azionari		31
Numero Complessivo di Titoli Obbligazionari		0

### Distribuzione Settoriale %

	Fondo
<b>Ciclico</b>	<b>41,74</b>
Materie Prime	12,34
Beni di Consumo Ciclici	29,40
Finanza	-
Immobiliare	-
<b>Sensibile</b>	<b>54,24</b>
Telecomunicazioni	5,73
Energia	-
Beni Industriali	39,68
Tecnologia	8,83
<b>Difensivo</b>	<b>4,02</b>
Beni Difensivi	-
Salute	4,02
Servizi di Pubblica Utilità	-

### Ripartizione Geografica %

	Fondo
<b>America</b>	<b>0,00</b>
Stati Uniti	0,00
Canada	0,00
America Latina e Centrale	0,00
<b>Europa</b>	<b>100,00</b>
Regno Unito	2,81
Europa Occidentale - Euro	81,00
Europa Occidentale - Non Euro	16,19
Europa dell'Est	0,00
Africa	0,00
Medio Oriente	0,00
<b>Asia</b>	<b>0,00</b>
Giappone	0,00
Australasia	0,00
Asia - Paesi Sviluppati	0,00
Asia - Emergente	0,00

### Anagrafica

Società di Gestione	Eric Sturdza Asset Management S.A.	Patrimonio Classe (Mln)	44,55 EUR	Investimento Min. Ingresso	3.000.000 EUR
Telefono	0 41 22 317 98 27	Domicilio	IRLANDA	Investimento Min. Successivo	-
Web	-	Valuta del Fondo	EUR	T.E.R.	-
Data di Partenza	10/03/2017	UCITS	Si	Spese correnti	1,25%
Nome del Gestore	-	Inc/Acc	Acc	Commissione di incentivo	15,00%
Data Inizio Gestione	05/05/2015	ISIN	IE00BD03RN13		
NAV (24/06/2026)	EUR 1.707,28				
Patrimonio Netto (Mln)	100,26 EUR				

(31/05/2026)

See disclosures for more details

© 2026 Morningstar Italia. Tutti i diritti sono riservati. Le informazioni qui contenute: (1) sono proprietà di Morningstar, (2) non possono essere copiate, (3) non costituiscono consiglio di investimento; (4) sono fornite con scopi informativi; (5) sono ritenute attendibili da Morningstar che, pertanto, ne garantisce il maggior grado di accuratezza e completezza possibile, fatto salvo il caso in cui queste Le siano state fornite in modo errato e/o non completo dalle relative società prodotte; (6) sono estratte dai dati del fondo disponibili e riferiti a date temporali diverse. Morningstar non è responsabile per qualunque danno o perdita derivante da qualunque uso delle informazioni e chi visita tali informazioni sarà responsabile dell'uso che andrà a farne. Non vi è naturalmente garanzia alcuna che i risultati del passato trovino un riscontro nel futuro.