GAM Star Fund plc - GAM Star Financial Credit Class Non UK RFS USD Accumulation

Categoria Morningstar™	Benchmark Morningstar	Benchmark Dichiarato	Morningstar Rating™
Global Flexible Bond - USD Hedged	Morningstar Global Core Bond GR Hedged USD Usato nel Report	Bloomberg US Aggregate Corporate TR USD	★★★★

Obiettivo d'Investimento Dichiarato

The investment objective of the Fund is to achieve capital appreciation. It is expected that the Fund will invest at least 40% of net assets in securities which are considered by Standard & Poor's or an equivalent rating agency to be of investment grade, or in the case of unrated securities, securities which in the opinion of the fund manager are equivalent to securities which are considered by Standard & Poor's or an equivalent rating agency to be of investment grade.

Rendimenti

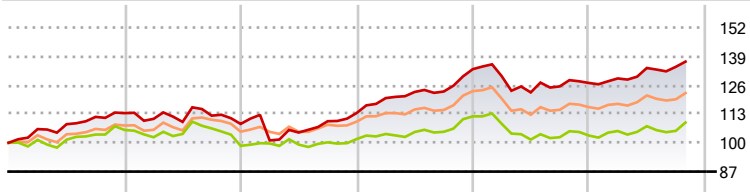

	2021	2022	2023	2024	2025	2026-10
Fondo	13,38	-4,30	4,55	17,43	-4,66	7,57
Benchmark e Indici	5,78	-6,76	3,12	10,05	-7,71	5,66
Categoria	7,86	-2,53	4,29	12,58	-5,67	5,41

Misure di Rischio

3Y Alpha	4,40	3Y Sharpe Ratio	0,74
3Y Beta	0,67	3Y Std Dev	6,50
3Y R-Squared	56,40	3Y Risk	-Med
3Y Info Ratio	1,65	5Y Risk	+Med
3Y Tracking Error	2,76	10Y Risk	-

Basati su Morningstar Global Core Bond GR Hedged USD (dove applicabile)

Rend. Cumulati %	Fondo	Bmk	Cat
3-Mesi	5,99	7,58	5,68
6-Mesi	7,20	7,06	5,79
1-Anno	8,59	6,36	6,25
3-Anni Ann.ti	8,33	4,23	5,38
5-Anni Ann.ti	4,11	1,06	2,75
10-Anni Ann.ti	-	-	-

Rendimenti aggiornati al 20/11/2026

Rendimenti Trimestrali %	Q1	Q2	Q3	Q4
2026	1,60	3,65	0,39	-
2025	-2,39	-5,62	2,21	1,25
2024	5,92	2,31	0,15	8,19
2023	-6,86	3,52	4,88	3,38
2022	-2,28	-1,25	2,59	-3,32

Portafoglio 31/10/2026

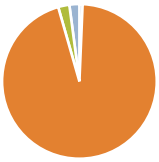

Asset Allocation %	Netta
Azioni	0,66
Obbligazioni	94,91
Liquidità	2,34
Altro	2,09

Fixed Income Style Box™	Fondo
Duration Effettiva	-
Maturity effettiva	-
Qualità Credito Media	



Credit Quality %	Fondo	Credit Quality %	Fondo

Titoli principali

Nome	Settore	%
Barclays PLC 8%	—	3,58
ING Groep N.V. 5.75%	—	3,54
UBS Group AG 9.25%	—	3,21
Standard Chartered PLC 7.75%	—	3,20
Standard Life PLC 5.75%	—	3,17
Banco Santander SA 9.625%	—	2,98
La Banque Postale 3%	—	2,90
Skandinaviska Enskilda...	—	2,83
NatWest Group PLC 4.5%	—	2,70
KBC Group NV 8%	—	2,46
% Primi 10 Titoli sul Patrimonio		30,58
Numero Complessivo di Titoli Azionari		1
Numero Complessivo di Titoli Obbligazionari		52

Fixed Income Sector Weightings %	Fondo
Governativo	0,00
Societario	97,64
Cartolarizzazioni	0,00
Enti Locali	0,00
Liquidità ed equivalenti	2,35
Derivati	0,01

Coupon Range %	Fondo
0 coupon	0,00
Da 0 a 4 cedole	7,77
Da 4 a 6 cedole	31,69
Da 6 a 8 cedole	36,30
Da 8 a 10 cedole	24,24
Da 10 a 12 cedole	0,00
Oltre 12 cedole	0,00

Scadenze %	Fondo

Anagrafica

Società di Gestione	GAM Fund Management Limited	Patrimonio Classe (Mln) (20/11/2026)	28,43 USD	Investimento Min. Ingresso	10.000 USD
Telefono	+353 1 6093927	Domicilio	IRLANDA	Investimento Min. Successivo	-
Web	www.gam.com	Valuta del Fondo	USD	T.E.R.	-
Data di Partenza	01/03/2017	UCITS	Si	Spese correnti	1,39%
Nome del Gestore	Anthony Smouha Gregoire Mivelaz Patrick Smouha Romain Miginiac	Inc/Acc	Acc	Commissione di incentivo	-
		ISIN	IE00BYM4P913		
Data Inizio Gestione	01/03/2017				
NAV (20/11/2026)	USD 15,40				

See disclosures for more details

© 2026 Morningstar Italia. Tutti i diritti sono riservati. Le informazioni qui contenute: (1) sono proprietà di Morningstar, (2) non possono essere copiate, (3) non costituiscono consiglio di investimento; (4) sono fornite con scopi informativi; (5) sono ritenute attendibili da Morningstar che, pertanto, ne garantisce il maggior grado di accuratezza e completezza possibile, fatto salvo il caso in cui queste Le siano state fornite in modo errato e/o non completo dalle relative società prodotto; (6) sono estratte dai dati del fondo disponibili e riferiti a date temporali diverse. Morningstar non è responsabile per qualunque danno o perdita derivante da qualunque uso delle informazioni e chi visiona tali informazioni sarà responsabile dell'uso che andrà a farne. Non vi è naturalmente garanzia alcuna che i risultati del passato trovino un riscontro nel futuro.

MORNINGSTAR

GAM Star Fund plc - GAM Star Financial Credit Class Non UK RFS USD Accumulation

Patrimonio Netto (Mln)	28,99 USD
(31/10/2026)	

See disclosures for more details

© 2026 Morningstar Italia. Tutti i diritti sono riservati. Le informazioni qui contenute: (1) sono proprietà di Morningstar, (2) non possono essere copiate, (3) non costituiscono consiglio di investimento; (4) sono fornite con scopi informativi; (5) sono ritenute attendibili da Morningstar che, pertanto, ne garantisce il maggior grado di accuratezza e completezza possibile, fatto salvo il caso in cui queste Le siano state fornite in modo errato e/o non completo dalle relative società prodotto; (6) sono estratte dai dati del fondo disponibili e riferiti a date temporali diverse. Morningstar non è responsabile per qualunque danno o perdita derivante da qualunque uso delle informazioni e chi visiona tali informazioni sarà responsabile dell'uso che andrà a farne. Non vi è naturalmente garanzia alcuna che i risultati del passato trovino un riscontro nel futuro.