

# E.I. Sturdza Funds plc - Strategic European Silver Stars Fund A CHF H

## Categoria Morningstar™

Azionari Altri Settori

## Benchmark Morningstar

Not Categorized  
Usato nel Report

## Benchmark Dichiarato

Morningstar Dev Eur SMID TME NR EUR

## Morningstar Rating™

Senza rating

### Obiettivo d'Investimento Dichiarato

The investment objective of the Fund is to outperform small and medium capitalization firms operating in European equity markets.

### Rendimenti



### Misure di Rischio

3Y Alpha	-	3Y Sharpe Ratio	-0,13
3Y Beta	-	3Y Std Dev	16,74
3Y R-Squared	-	3Y Risk	-
3Y Info Ratio	-	5Y Risk	-
3Y Tracking Error	-	10Y Risk	-

### Rend. Cumulati %

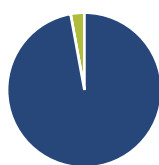
Periodo	Fondo
3-Mesi	-1,36
6-Mesi	7,47
1-Anno	6,48
3-Anni Ann.ti	0,25
5-Anni Ann.ti	2,93
10-Anni Ann.ti	-

Rendimenti aggiornati al 08/05/2026

### Rendimenti

Periodo	Q1	Q2	Q3	Q4
Trimestrali %				
2026	-10,57	-	-	-
2025	-1,80	9,79	-1,34	2,35
2024	-4,22	-8,34	2,83	-6,05
2023	4,68	-2,95	-5,22	15,52
2022	-5,81	-8,74	-3,75	16,47

### Portafoglio 31/03/2026



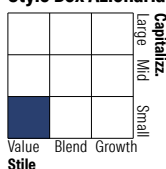
#### Asset Allocation %

Azioni	97,12
Obbligazioni	0,00
Liquidità	2,88
Altro	0,00

#### Netta

Netta	97,12
Obbligazioni	0,00
Liquidità	2,88
Altro	0,00

#### Style Box Azionaria

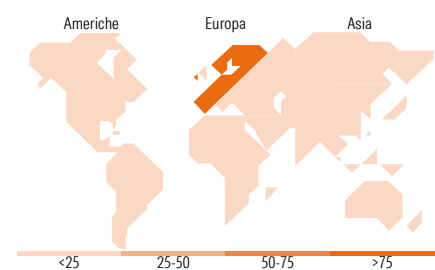


#### Mkt Cap %

Mkt Cap %	Fondo
Giant	0,00
Large	0,00
Medium	29,31
Small	56,48
Micro	14,21

#### Capitalizzazione media di mercato

Capitalizzazione media di mercato	Fondo
Ave Mkt Cap EUR	1.504,49



### Titoli principali

Nome	Settore	%
Ipsos SA	🔧	7,37
Trigano SA	🏠	5,91
Basic-Fit NV	🏠	5,78
Kinopolis Group NV	📱	5,65
Teleperformance SE	🔧	4,36
% Primi 10 Titoli sul Patrimonio		29,07
Numero Complessivo di Titoli Azionari		32
Numero Complessivo di Titoli Obbligazionari		0

### Distribuzione Settoriale %

Distribuzione Settoriale %	Fondo
<b>Ciclico</b>	<b>43,49</b>
Materie Prime	13,99
Beni di Consumo Ciclici	29,51
Finanza	-
Immobiliare	-
<b>Sensibile</b>	<b>53,08</b>
Telecomunicazioni	6,79
Energia	-
Beni Industriali	38,50
Tecnologia	7,79
<b>Difensivo</b>	<b>3,42</b>
Beni Difensivi	-
Salute	3,42
Servizi di Pubblica Utilità	-

### Ripartizione Geografica %

Ripartizione Geografica %	Fondo
<b>America</b>	<b>0,00</b>
Stati Uniti	0,00
Canada	0,00
America Latina e Centrale	0,00
<b>Europa</b>	<b>100,00</b>
Regno Unito	3,70
Europa Occidentale - Euro	78,25
Europa Occidentale - Non Euro	18,05
Europa dell'Est	0,00
Africa	0,00
Medio Oriente	0,00
<b>Asia</b>	<b>0,00</b>
Giappone	0,00
Australasia	0,00
Asia - Paesi Sviluppati	0,00
Asia - Emergente	0,00

### Anagrafica

Società di Gestione	Eric Sturdza Asset Management S.A.	Patrimonio Classe (Mln)	0,52 CHF	Investimento Min. Ingresso	-
Telefono	0 41 22 317 98 27	Domicilio	IRLANDA	Investimento Min. Successivo	-
Web	-	Valuta del Fondo	CHF	T.E.R.	1,75%
Data di Partenza	24/03/2017	UCITS	Si	Spese correnti	1,75%
Nome del Gestore	-	Inc/Acc	Acc	Commissione di incentivo	15,00%
Data Inizio Gestione	05/05/2015	ISIN	IE00BWC6WD65		
NAV (08/05/2026)	CHF 1.477,47				
Patrimonio Netto (Mln)	96,93 EUR				

(31/03/2026)