

Janus Henderson Horizon Japanese Smaller Companies Fund I2 HEUR

Categoria Morningstar™

Azionari Altri Settori

Benchmark Morningstar

Not Categorized
Usato nel Report

Benchmark Dichiarato

Russell/Nomura Small Cap TR USD

Morningstar Rating™

Senza rating

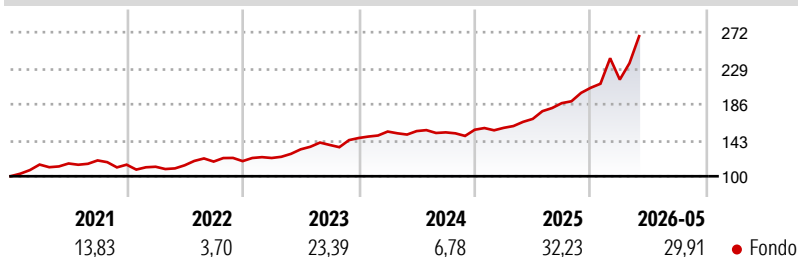
Obiettivo d'Investimento Dichiarato

L'obiettivo di investimento del Japanese Smaller Companies Fund è di ottenere una rivalutazione del capitale nel lungo periodo, investendo almeno due terzi del patrimonio totale in piccole imprese giapponesi. A tal fine, sono considerate società piccole le società che rientrano nell'ultimo 25% del loro mercato di riferimento in termini di capitalizzazione di mercato. Il Comparto può investire in mercati OTC. Tali mercati sono geograficamente decentrati, vi si può operare e possono essere regolamentati in maniera diversa rispetto ad altri mercati e di conseguenza possono essere soggetti a rischi leggermente diversi. Il Comparto è denominato in US\$.

Misure di Rischio

3Y Alpha	-	3Y Sharpe Ratio	1,52
3Y Beta	-	3Y Std Dev	15,27
3Y R-Squared	-	3Y Risk	-
3Y Info Ratio	-	5Y Risk	-
3Y Tracking Error	-	10Y Risk	-

Rendimenti



Rend. Cumulati %

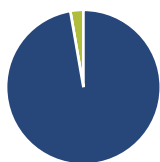
Periodo	Fondo
3-Mesi	24,07
6-Mesi	31,58
1-Anno	62,23
3-Anni Ann.ti	26,07
5-Anni Ann.ti	18,53
10-Anni Ann.ti	-

Rendimenti aggiornati al 24/06/2026

Rendimenti

Periodo	Q1	Q2	Q3	Q4
2026	4,73	-	-	-
2025	1,45	6,78	11,16	9,82
2024	5,32	0,33	-1,01	2,08
2023	3,18	8,50	3,95	6,03
2022	-2,20	1,55	3,94	0,46

Portafoglio 31/05/2026



Asset Allocation %

Azioni	97,27
Obbligazioni	0,00
Liquidità	2,73
Altro	0,00

Netta

Netta	97,27
Obbligazioni	0,00
Liquidità	2,73
Altro	0,00

Style Box Azionaria

Stile	Capitaliz.
Value	Large
Blend	Mid
Growth	Small

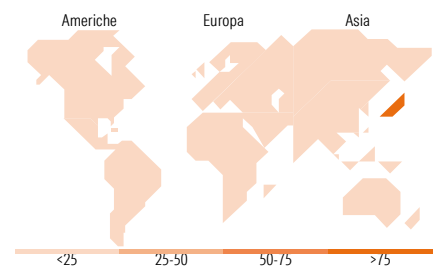
Stile

Mkt Cap %

Capitalizzazione	Fondo
Giant	0,00
Large	2,62
Medium	22,70
Small	66,58
Micro	8,10

Capitalizzazione media di mercato

Ave Mkt Cap JPY	199.549,33
-----------------	------------



Titoli principali

Nome	Settore	%
Harmonic Drive Systems Inc	Industria	6,13
Kanto Denka Kogyo Co Ltd	Industria	5,39
Taikisha Ltd	Industria	5,01
Toyo Gosei Co Ltd	Industria	4,53
Koa Corp	Industria	4,41
Septeni Holdings Co Ltd	Industria	3,80
Denka Co Ltd	Industria	3,60
GMO Financial Holdings Inc	Finanza	3,40
Valqua Ltd	Industria	3,16
Park24 Co Ltd	Industria	3,11
% Primi 10 Titoli sul Patrimonio		42,53
Numero Complessivo di Titoli Azionari		48
Numero Complessivo di Titoli Obbligazionari		0

Distribuzione Settoriale %

Settore	Fondo
Ciclico	40,53
Materie Prime	22,84
Beni di Consumo Ciclici	8,98
Finanza	7,67
Immobiliare	1,04
Sensibile	49,12
Telecomunicazioni	7,55
Energia	-
Beni Industriali	27,38
Tecnologia	14,19
Difensivo	10,34
Beni Difensivi	6,13
Salute	4,21
Servizi di Pubblica Utilità	-

Ripartizione Geografica %

Regione	Fondo
America	0,00
Stati Uniti	0,00
Canada	0,00
America Latina e Centrale	0,00
Europa	0,00
Regno Unito	0,00
Europa Occidentale - Euro	0,00
Europa Occidentale - Non Euro	0,00
Europa dell'Est	0,00
Africa	0,00
Medio Oriente	0,00
Asia	100,00
Giappone	100,00
Australasia	0,00
Asia - Paesi Sviluppati	0,00
Asia - Emergente	0,00

Anagrafica

Società di Gestione	Janus Henderson Investors	Patrimonio Classe (Mln)	0,61 EUR	Investimento Min. Ingresso	1.000.000 EUR
Telefono	8002270486	(24/06/2026)		Investimento Min. Successivo	100.000 EUR
Web	www.janushenderson.com	Domicilio	LUSSEMBURGO	T.E.R.	1,00%
Data di Partenza	11/05/2017	Valuta del Fondo	EUR	Spese correnti	1,00%
Nome del Gestore	-	UCITS	Si	Commissione di incentivo	10,00%
Data Inizio Gestione	01/05/2005	Inc/Acc	Acc		
NAV (24/06/2026)	EUR 157,20	ISIN	LU1572379003		

See disclosures for more details

© 2026 Morningstar Italia. Tutti i diritti sono riservati. Le informazioni qui contenute: (1) sono proprietà di Morningstar, (2) non possono essere copiate, (3) non costituiscono consiglio di investimento; (4) sono fornite con scopi informativi; (5) sono ritenute attendibili da Morningstar che, pertanto, ne garantisce il maggior grado di accuratezza e completezza possibile, fatto salvo il caso in cui queste Le siano state fornite in modo errato e/o non completo dalle relative società produttrici; (6) sono estratte dai dati del fondo disponibili e riferiti a date temporali diverse. Morningstar non è responsabile per qualunque danno o perdita derivante da qualunque uso delle informazioni e chi visiona tali informazioni sarà responsabile dell'uso che andrà a farne. Non vi è naturalmente garanzia alcuna che i risultati del passato trovino un riscontro nel futuro.

Janus Henderson Horizon Japanese Smaller Companies Fund I2 HEUR

Patrimonio Netto (Mln) 62.626,88 JPY

(31/05/2026)