

Janus Henderson Horizon Japanese Smaller Companies Fund X2 HEUR

Categoria Morningstar™

Azionari Altri Settori

Benchmark Morningstar

Not Categorized
Usato nel Report

Benchmark Dichiarato

Russell/Nomura Small Cap TR USD

Morningstar Rating™

Senza rating

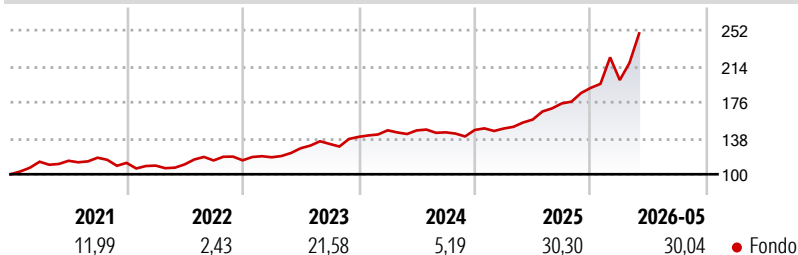
Obiettivo d'Investimento Dichiarato

L'obiettivo di investimento del Japanese Smaller Companies Fund è di ottenere una rivalutazione del capitale nel lungo periodo, investendo almeno due terzi del patrimonio totale in piccole imprese giapponesi. A tal fine, sono considerate società piccole le società che rientrano nell'ultimo 25% del loro mercato di riferimento in termini di capitalizzazione di mercato. Il Comparto può investire in mercati OTC. Tali mercati sono geograficamente decentrati, vi si può operare e possono essere regolamentati in maniera diversa rispetto ad altri mercati e di conseguenza possono essere soggetti a rischi leggermente diversi. Il Comparto è denominato in US\$.

Misure di Rischio

3Y Alpha	-	3Y Sharpe Ratio	1,42
3Y Beta	-	3Y Std Dev	15,48
3Y R-Squared	-	3Y Risk	-
3Y Info Ratio	-	5Y Risk	-
3Y Tracking Error	-	10Y Risk	-

Rendimenti



Rend. Cumulati %

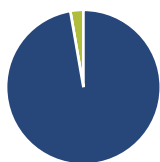
Periodo	Fondo
3-Mesi	24,52
6-Mesi	31,54
1-Anno	61,03
3-Anni Ann.ti	24,52
5-Anni Ann.ti	17,01
10-Anni Ann.ti	-

Rendimenti aggiornati al 24/06/2026

Rendimenti

Periodo	Q1	Q2	Q3	Q4
Trimestrali %				
2026	4,31	-	-	-
2025	1,05	6,39	10,78	9,41
2024	4,94	-0,08	-1,39	1,74
2023	2,81	8,05	3,58	5,66
2022	-2,55	1,17	3,79	0,10

Portafoglio 31/05/2026



Asset Allocation %

Azioni	97,27
Obbligazioni	0,00
Liquidità	2,73
Altro	0,00

Netta

Netta	97,27
Obbligazioni	0,00
Liquidità	2,73
Altro	0,00

Style Box Azionaria

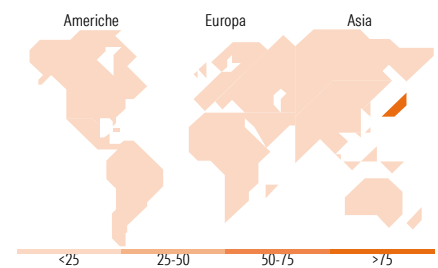
Capitalizz.	Large	Mid	Small
Stile	Value	Blend	Growth

Mkt Cap %

Fondo	0,00
Giant	2,62
Large	22,70
Medium	66,58
Small	8,10
Micro	-

Capitalizzazione media di mercato

Fondo	199.549,33
Ave Mkt Cap JPY	33



Titoli principali

Nome	Settore	%
Harmonic Drive Systems Inc	🔧	6,13
Kanto Denka Kogyo Co Ltd	🏭	5,39
Taikisha Ltd	🔧	5,01
Toyo Gosei Co Ltd	🏭	4,53
Koa Corp	🏭	4,41
Septeni Holdings Co Ltd	🏭	3,80
Denka Co Ltd	🏭	3,60
GMO Financial Holdings Inc	🏭	3,40
Valqua Ltd	🔧	3,16
Park24 Co Ltd	🔧	3,11
% Primi 10 Titoli sul Patrimonio		42,53
Numero Complessivo di Titoli Azionari		48
Numero Complessivo di Titoli Obbligazionari		0

Distribuzione Settoriale %

Fondo	40,53
Ciclico	22,84
Materie Prime	8,98
Beni di Consumo Ciclici	7,67
Finanza	1,04
Immobiliare	-
Sensibile	49,12
Telecomunicazioni	7,55
Energia	-
Beni Industriali	27,38
Tecnologia	14,19
Difensivo	10,34
Beni Difensivi	6,13
Salute	4,21
Servizi di Pubblica Utilità	-

Ripartizione Geografica %

Fondo	0,00
America	100,00
Stati Uniti	0,00
Canada	0,00
America Latina e Centrale	0,00
Europa	0,00
Regno Unito	0,00
Europa Occidentale - Euro	0,00
Europa Occidentale - Non Euro	0,00
Europa dell'Est	0,00
Africa	0,00
Medio Oriente	0,00
Asia	100,00
Giappone	100,00
Australasia	0,00
Asia - Paesi Sviluppati	0,00
Asia - Emergente	0,00

Anagrafica

Società di Gestione	Janus Henderson Investors	Patrimonio Classe (Mln)	0,35 EUR	Investimento Min. Ingresso	2.500 EUR
Telefono	8002270486	(24/06/2026)		Investimento Min. Successivo	500 EUR
Web	www.janushenderson.com	Domicilio	LUSSEMBURGO	T.E.R.	2,48%
Data di Partenza	01/03/2018	Valuta del Fondo	EUR	Spese correnti	2,55%
Nome del Gestore	-	UCITS	Si	Commissione di incentivo	10,00%
Data Inizio Gestione	01/05/2005	Inc/Acc	Acc		
NAV (24/06/2026)	EUR 127,36	ISIN	LU1572380191		

See disclosures for more details

© 2026 Morningstar Italia. Tutti i diritti sono riservati. Le informazioni qui contenute: (1) sono proprietà di Morningstar, (2) non possono essere copiate, (3) non costituiscono consiglio di investimento; (4) sono fornite con scopi informativi; (5) sono ritenute attendibili da Morningstar che, pertanto, ne garantisce il maggior grado di accuratezza e completezza possibile, fatto salvo il caso in cui queste Le siano state fornite in modo errato e/o non completo dalle relative società produttrici; (6) sono estratte dai dati del fondo disponibili e riferiti a date temporali diverse. Morningstar non è responsabile per qualunque danno o perdita derivante da qualunque uso delle informazioni e chi visiona tali informazioni sarà responsabile dell'uso che andrà a farne. Non vi è naturalmente garanzia alcuna che i risultati del passato trovino un riscontro nel futuro.

Janus Henderson Horizon Japanese Smaller Companies Fund X2 HEUR

Patrimonio Netto (Mln) 62.626,88 JPY

(31/05/2026)