

Comgest Growth Asia Pac ex Japan EUR Z Acc

Categoria Morningstar™

Azionari Asia-Pacifico ex Giappone

Benchmark Morningstar

Morningstar Asia Pacific ex-Japan Target

Market Exposure NR USD

Usato nel Report

Benchmark Dichiarato

MSCI AC Asia Pac Ex JPN NR EUR

Morningstar Rating™

★

Obiettivo d'Investimento Dichiarato

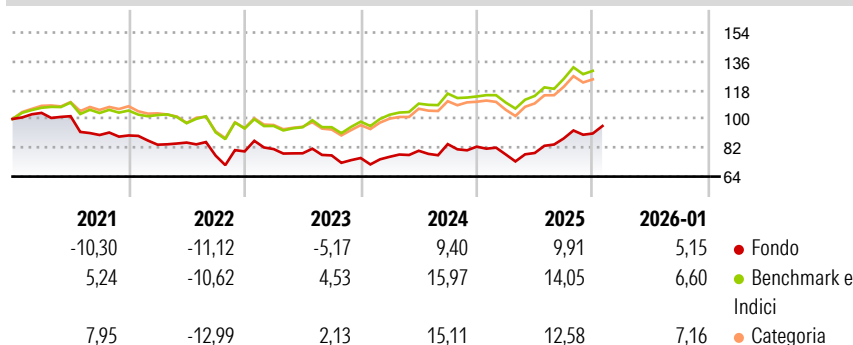
L'obiettivo del Fondo è aumentare il proprio valore (crescita del capitale) nel lungo periodo. Il Fondo mira a conseguire tale obiettivo investendo in un portafoglio di società a elevata qualità e crescita a lungo termine, quotate o negoziate su mercati regolamentati asiatici o mondiali. Il Fondo investirà almeno il 51% del proprio patrimonio in azioni e azioni privilegiate e almeno due terzi del proprio patrimonio in titoli emessi da società aventi sede legale od operanti prevalentemente in Asia, escluso il Giappone, ma compresi il subcontinente indiano, l'Australia e la Nuova Zelanda.

Misure di Rischio

3Y Alpha	-7,71	3Y Sharpe Ratio	0,10
3Y Beta	1,02	3Y Std Dev	13,24
3Y R-Squared	91,45	3Y Risk	+Med
3Y Info Ratio	-1,97	5Y Risk	Med
3Y Tracking Error	4,24	10Y Risk	Med

Basati su Morningstar Asia Pacific ex-Japan Target Market Exposure NR USD (dove applicabile)

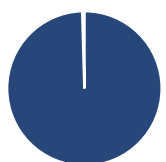
Rendimenti



Rend. Cumulati %	Fondo	Bmk	Cat	Rendimenti Trimestrali %	Q1	Q2	Q3	Q4
3-Mesi	3,00	3,13	3,79	2026	-	-	-	-
6-Mesi	14,74	16,62	17,42	2025	-5,91	1,19	11,54	3,49
1-Anno	17,53	18,74	17,87	2024	1,01	4,92	5,19	-1,87
3-Anni Ann.ti	2,62	10,75	9,44	2023	1,82	-3,23	-1,70	-2,09
5-Anni Ann.ti	-1,09	4,58	4,33	2022	-6,44	1,59	-9,57	3,40
10-Anni Ann.ti	4,81	9,44	9,38					

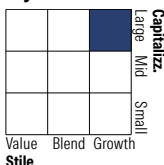
Rendimenti aggiornati al 29/01/2026

Portafoglio 31/12/2025



Asset Allocation %	Netta
● Azioni	99,56
● Obbligazioni	0,00
● Liquidità	0,44
● Altro	0,00

Style Box Azionaria

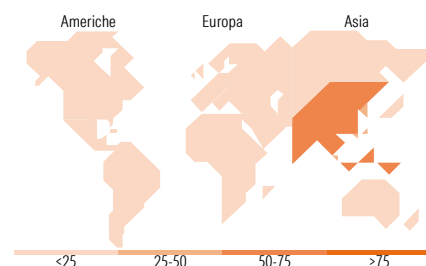


Mkt Cap %

Giant	60,92
Large	19,78
Medium	19,31
Small	0,00
Micro	0,00

Capitalizzazione media di mercato















Ave Mkt Cap USD	47.734,20
-----------------	-----------



Titoli principali

Nome	Settore	%
Taiwan Semiconductor...	🏭	9,72
Tencent Holdings Ltd	📱	5,39
HDFC Bank Ltd ADR	🏦	5,03
AIA Group Ltd	🏠	4,71
Delta Electronics Inc	🏭	4,59
NetEase Inc Ordinary Shares	📱	3,70
Mobile World Investment Corp	📱	3,64
Samsung Electronics Co Ltd	🏭	3,42
Coway	🏠	3,24
Contemporary Amperex...	⚙️	3,20
% Primi 10 Titoli sul Patrimonio		46,65
Numero Complessivo di Titoli Azionari		37
Numero Complessivo di Titoli Obbligazionari		0

Distribuzione Settoriale %

 Ciclico	47,69
 Materie Prime	2,04
 Beni di Consumo Ciclici	26,31
 Finanza	19,34
 Immobiliare	-
<hr/>	
 Sensibile	47,34
 Telecomunicazioni	9,13
 Energia	-
 Beni Industriali	10,76
 Tecnologia	27,45
<hr/>	
 Difensivo	4,97
 Beni Difensivi	3,77
 Salute	1,20
 Servizi di Pubblica Utilità	-

Ripartizione Geografica %

America	0,00
Stati Uniti	0,00
Canada	0,00
America Latina e Centrale	0,00
Europa	0,00
Regno Unito	0,00
Europa Occidentale - Euro	0,00
Europa Occidentale - Non Euro	0,00
Europa dell'Est	0,00
Africa	0,00
Medio Oriente	0,00
Asia	100,00
Giappone	1,65
Australasia	1,83
Asia - Paesi Sviluppati	35,27
Asia - Emergente	61,25

Anagrafica

Società di Gestione	Comgest Asset Management Intl Ltd	Patrimonio Classe (Mln)	4,29 EUR	Investimento Min. Ingresso	10 EUR
Telefono	-	(29/01/2026)		Investimento Min. Successivo	-
Web	-	Domicilio	IRLANDA	T.E.R.	1,30%
Data di Partenza	02/03/2017	Valuta del Fondo	EUR	Spese correnti	1,30%
Nome del Gestore	Adam Hakkou	UCITS	Si	Commissione di incentivo	-
	Bhuvnesh Singh	Inc/Acc	Acc		
	Jasmine Kang	ISIN	IE00BYLPS96		
	Nick Payne				

Comgest Growth Asia Pac ex Japan EUR Z Acc

Data Inizio Gestione	01/10/2025
NAV ^(29/01/2026)	EUR 23,67
Patrimonio Netto (Mln)	57,50 USD
^(31/12/2025)	