

BCV Fund (Lux) - BCV Liquid Alternative Beta B (USD)

Categoria Morningstar™

Category_EUCA001010

Benchmark Morningstar

Morningstar US Conservative Target

Allocation NR USD

Usato nel Report

Benchmark Dichiarato

HFRX Global Hedge Fund USD

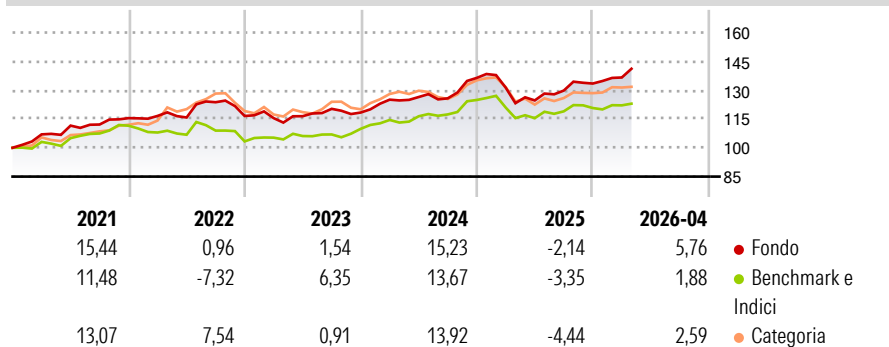
Morningstar Rating™

★★★★

Obiettivo d'Investimento Dichiarato

The objective of the sub-fund is to replicate the risk/return profile of an investment in a diversified portfolio of hedge funds. To achieve this, the managers apply a quantitative factorial regression management method.

Rendimenti



Misure di Rischio

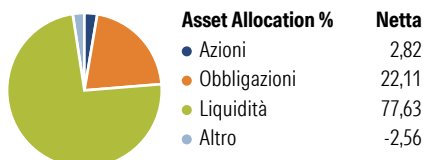
3Y Alpha	2,77	3Y Sharpe Ratio	0,65
3Y Beta	0,71	3Y Std Dev	7,36
3Y R-Squared	53,72	3Y Risk	Med
3Y Info Ratio	0,51	5Y Risk	Med
3Y Tracking Error	4,05	10Y Risk	+Med

Basati su Morningstar US Conservative Target Allocation NR USD (dove applicabile)

Rend. Cumulati %	Fondo	Bmk	Cat	Rendimenti Trimestrali %	Q1	Q2	Q3	Q4
3-Mesi	4,42	2,31	2,85	2026	2,35	-	-	-
6-Mesi	6,45	1,20	3,78	2025	-3,73	-5,05	4,12	2,83
1-Anno	13,16	4,07	7,34	2024	5,67	1,11	-0,56	8,46
3-Anni Ann.ti	7,75	5,27	6,80	2023	-0,95	0,87	3,29	-1,60
5-Anni Ann.ti	6,10	4,09	8,43	2022	1,00	-0,71	6,87	-5,80
10-Anni Ann.ti	5,24	4,30	4,26					

Rendimenti aggiornati al 11/05/2026

Portafoglio 30/04/2026



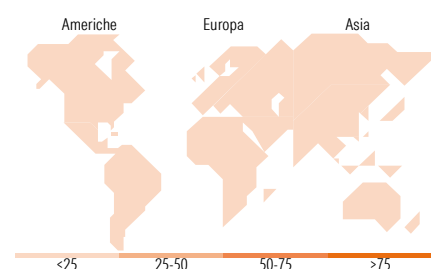
Fixed Income Style

Box™



Duration Effettiva
Maturità effettiva
Qualità Credito Media

Fondo



Titoli principali

Nome	Settore	%
United States Treasury Bills...	-	15,70
United States Treasury Bills...	-	15,13
United States Treasury Bills...	-	12,74
United States Treasury Bills...	-	11,68
United States Treasury Bills...	-	11,51
United States Treasury Bills...	-	9,86
United States Treasury Bills...	-	8,65
Russell 2000 Fut 06/26 Cme	-	1,94
MSCI Emerging Markets Index...	-	1,14
Nikkei 225 Future June 26	-	0,21
% Primi 10 Titoli sul Patrimonio		88,55
Numero Complessivo di Titoli Azionari		0
Numero Complessivo di Titoli Obbligazionari		7

Fixed Income Sector Weightings %

	Fondo
Governativo	85,09
Societario	0,00
Cartolarizzazioni	0,00
Enti Locali	0,00
Liquidità ed equivalenti	12,81
Derivati	2,10

Coupon Range %

	Fondo
0 coupon	100,00
Da 0 a 4 cedole	0,00
Da 4 a 6 cedole	0,00
Da 6 a 8 cedole	0,00
Da 8 a 10 cedole	0,00
Da 10 a 12 cedole	0,00
Oltre 12 cedole	0,00

Ripartizione Geografica %

	Fondo
America	0,00
Stati Uniti	-
Canada	-
America Latina e Centrale	-
Europa	0,00
Regno Unito	-
Europa Occidentale - Euro	-
Europa Occidentale - Non Euro	-
Europa dell'Est	-
Africa	-
Medio Oriente	-
Asia	0,00
Giappone	-
Australasia	-
Asia - Paesi Sviluppati	-
Asia - Emergente	-

Anagrafica

Società di Gestione	Banque Cantonale Vaudoise	Patrimonio Classe (Mln)	10,44 USD	Investimento Min. Ingresso	5.000.000 USD
Telefono	-	Domicilio	LUSSEMBURGO	Investimento Min. Successivo	5.000.000 USD
Web	-	Valuta del Fondo	USD	T.E.R.	0,82%
Data di Partenza	16/05/2014	UCITS	Si	Spese correnti	0,94%
Nome del Gestore	Philippe Pillonel	Inc/Acc	Acc	Commissione di incentivo	-
Data Inizio Gestione	16/05/2014	ISIN	LU1035012456		
NAV ^(11/05/2026)	USD 170,71				
Patrimonio Netto (Mln)	171,19 USD				

(30/04/2026)

© 2026 Morningstar Italia. Tutti i diritti sono riservati. Le informazioni qui contenute: (1) sono proprietà di Morningstar, (2) non possono essere copiate, (3) non costituiscono consiglio di investimento; (4) sono fornite con scopi informativi; (5) sono ritenute attendibili da Morningstar che, pertanto, ne garantisce il maggior grado di accuratezza e completezza possibile, fatto salvo il caso in cui queste Le siano state fornite in modo errato e/o non completo dalle relative società produttrici; (6) sono estratte dai dati del fondo disponibili e riferiti a date temporali diverse. Morningstar non è responsabile per qualunque danno o perdita derivante da qualunque uso delle informazioni e chi visiona tali informazioni sarà responsabile dell'uso che andrà a farne. Non vi è naturalmente garanzia alcuna che i risultati del passato trovino un riscontro nel futuro.