

Amundi Funds - Europe Equity Green Technology F2 EUR (C)

Categoria Morningstar™

Azionari Settore Ecologia

Benchmark Morningstar

Morningstar Global Target Market

Exposure NR USD

Usato nel Report

Benchmark Dichiarato

MSCI Europe NR EUR

Morningstar Rating™

★★

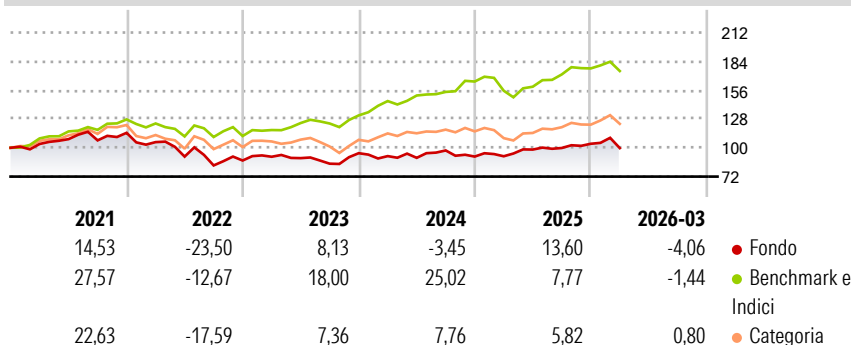
Obiettivo d'Investimento Dichiarato

To achieve capital growth over the recommended holding period. The Sub-Fund is a financial product that promotes ESG characteristics pursuant to Article 8 of the Disclosure Regulation. The Sub-Fund invests mainly in equities of companies that are headquartered, or do substantial business, in Europe. Whilst the investment manager aims to invest in ESG Rated securities not all investments of the Sub-Fund will have an ESG rating and in any event such investments will not be more than 10% of the Sub-Fund.

Misure di Rischio

3Y Alpha	-9,53	3Y Sharpe Ratio	0,06
3Y Beta	0,98	3Y Std Dev	11,85
3Y R-Squared	47,71	3Y Risk	Med
3Y Info Ratio	-0,96	5Y Risk	Med
3Y Tracking Error	11,88	10Y Risk	Med

Basati su Morningstar Global Target Market Exposure NR USD (dove applicabile)

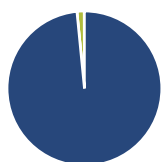
Rendimenti

Rend. Cumulati %

	Fondo	Bmk	Cat
3-Mesi	1,16	0,67	3,55
6-Mesi	3,02	6,33	8,02
1-Anno	19,10	28,25	31,75
3-Anni Ann.ti	4,99	16,10	7,31
5-Anni Ann.ti	0,15	10,62	2,26
10-Anni Ann.ti	3,18	11,43	7,53

Rendimenti aggiornati al 14/04/2026

Rendimenti Trimestrali %

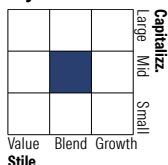
	Q1	Q2	Q3	Q4
2026	-4,06	-	-	-
2025	0,31	7,08	1,56	4,13
2024	-3,01	-1,82	7,99	-6,11
2023	4,19	-1,44	-6,02	12,05
2022	-7,86	-13,37	-9,37	5,76

Portafoglio 31/01/2026

Asset Allocation %

- Azioni
- Obbligazioni
- Liquidità
- Altro

Netta

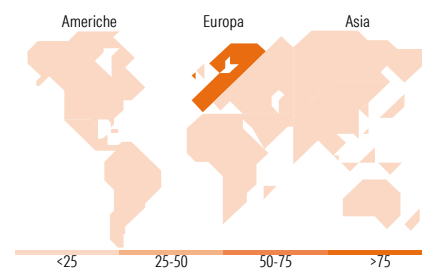
101,50
0,00
-1,55
0,05

Style Box Azionaria

Mkt Cap %

	Fondo
Giant	8,23
Large	19,16
Medium	57,38
Small	14,78
Micro	0,46

Capitalizzazione media di mercato

Ave Mkt Cap EUR 9.025,30


Titoli principali

Nome	Settore	%
Ferrovial SE	Industria	4,36
Pennon Group PLC	Industria	4,11
Legrand SA	Industria	4,02
SPIE SA	Industria	3,80
Eurofins Scientific SE	Industria	3,77
Mowi ASA	Industria	3,60
KONE Oyj Class B	Industria	3,59
United Utilities Group PLC...	Industria	3,31
Munters Group AB Class B	Industria	3,28
Schneider Electric SE	Industria	3,12
% Primi 10 Titoli sul Patrimonio		36,96
Numero Complessivo di Titoli Azionari		49
Numero Complessivo di Titoli Obbligazionari		0

Distribuzione Settoriale %

	Fondo
Ciclico	20,98
Materie Prime	5,51
Beni di Consumo Ciclici	1,93
Finanza	0,97
Immobiliare	12,56
Sensibile	48,45
Telecomunicazioni	0,09
Energia	0,27
Beni Industriali	42,64
Tecnologia	5,45
Difensivo	30,57
Beni Difensivi	8,61
Salute	4,09
Servizi di Pubblica Utilità	17,87

Ripartizione Geografica %

	Fondo
America	0,05
Stati Uniti	0,04
Canada	0,00
America Latina e Centrale	0,01
Europa	99,91
Regno Unito	17,81
Europa Occidentale - Euro	59,19
Europa Occidentale - Non Euro	22,91
Europa dell'Est	0,00
Africa	0,00
Medio Oriente	0,00
Asia	0,04
Giappone	0,00
Australasia	0,00
Asia - Paesi Sviluppati	0,04
Asia - Emergente	0,00

Anagrafica

Società di Gestione	Amundi Luxembourg S.A.	Patrimonio Classe (Mln)	1,12 EUR	Investimento Min. Ingresso	1/1.000 Quota
Telefono	+352 47 676667	(14/04/2026)		Investimento Min. Successivo	-
Web	www.amundi.com	Domicilio	LUSSEMBURGO	T.E.R.	2,78%
Data di Partenza	20/03/2017	Valuta del Fondo	EUR	Spese correnti	2,95%
Nome del Gestore	-	UCITS	Si	Commissione di incentivo	-
Data Inizio Gestione	20/03/2017	Inc/Acc	Acc		
NAV (14/04/2026)	EUR 133,74	ISIN	LU1579337871		
Patrimonio Netto (Mln)	119,66 EUR				

(31/01/2026)