

# PineBridge Asia ex Japan Small Cap Equity Fund Class Y2HD

**Categoria Morningstar™**

Azionari Altri Settori

**Benchmark Morningstar**
Not Categorized  
Usato nel Report
**Benchmark Dichiarato**

MSCI AC Asia Pacific Ex JPN Small NR USD

**Morningstar Rating™**

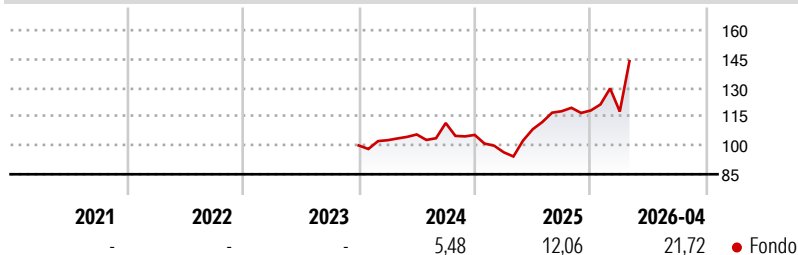
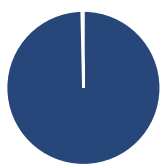
Senza rating

**Obiettivo d'Investimento Dichiarato**

Il Comparto mira ad accrescere il valore del vostro investimento nel lungo termine investendo la maggior parte del proprio patrimonio in azioni o strumenti connessi ad azioni, come: \$ titoli convertibili in azioni e warrant che conferiscono al detentore il diritto ad acquistare azioni di società con cespiti, prodotti o attività operative ubicate nella Regione asiatica, compresi Bangladesh, Corea del Sud, Filippine, Hong Kong, India, Indonesia, Malaysia, Pakistan, Repubblica Popolare Cinese, Singapore, Sri Lanka, Tailandia e Taiwan. Almeno il 50% del patrimonio del Comparto sarà investito in società con un valore di mercato inferiore a USD 1,5 miliardi ovvero piccole e medie imprese; questo limite si applica al momento dell'acquisto.

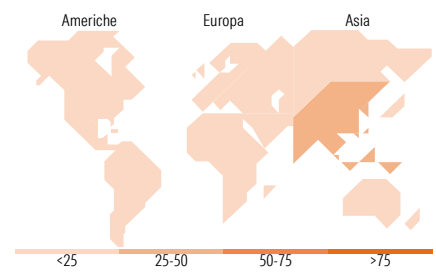
**Misure di Rischio**

3Y Alpha	-	3Y Sharpe Ratio	0,70
3Y Beta	-	3Y Std Dev	19,01
3Y R-Squared	-	3Y Risk	-
3Y Info Ratio	-	5Y Risk	-
3Y Tracking Error	-	10Y Risk	-

**Rendimenti**

**Portafoglio 31/12/2025**


Asset Allocation %	Netta
● Azioni	99,65
● Obbligazioni	0,00
● Liquidità	0,35
● Altro	0,00

Style Box Azionaria	Mkt Cap %	Fondo
Capitalizz. Large	Giant	8,76
Capitalizz. Mid	Large	51,39
Capitalizz. Small	Medium	31,39
Stile Value	Small	8,46
Stile Blend	Micro	0,00
Stile Growth		
	<b>Capitalizzazione media di mercato</b>	<b>Fondo</b>
	Ave Mkt Cap USD	7.059,55


**Titoli principali**

Nome	Settore	%
Qube Holdings Ltd		6,11
Taiwan Union Technology Corp		4,19
Accton Technology Corp		3,85
DFI Retail Group Holdings Ltd		3,56
Indian Bank		3,00
Voltronic Power Technology...		3,00
Belrise Industries Ltd		2,97
Sam Yang Foods Co Ltd		2,97
Bank of Baroda		2,93
Tencent Music Entertainment...		2,93
% Primi 10 Titoli sul Patrimonio		35,51
Numero Complessivo di Titoli Azionari		65
Numero Complessivo di Titoli Obbligazionari		0

Distribuzione Settoriale %	Fondo
<b>Ciclico</b>	<b>20,87</b>
Materie Prime	2,12
Beni di Consumo Ciclici	7,18
Finanza	8,03
Immobiliare	3,54
<b>Sensibile</b>	<b>63,75</b>
Telecomunicazioni	4,62
Energia	-
Beni Industriali	26,47
Tecnologia	32,66
<b>Difensivo</b>	<b>15,38</b>
Beni Difensivi	10,22
Salute	2,41
Servizi di Pubblica Utilità	2,75

Ripartizione Geografica %	Fondo
<b>America</b>	<b>1,62</b>
Stati Uniti	1,62
Canada	0,00
America Latina e Centrale	0,00
<b>Europa</b>	<b>0,00</b>
Regno Unito	0,00
Europa Occidentale - Euro	0,00
Europa Occidentale - Non Euro	0,00
Europa dell'Est	0,00
Africa	0,00
Medio Oriente	0,00
<b>Asia</b>	<b>98,38</b>
Giappone	0,00
Australasia	7,64
Asia - Paesi Sviluppati	44,68
Asia - Emergente	46,05

**Anagrafica**

Società di Gestione	PineBridge Investments Ireland Ltd	Patrimonio Classe (Mln)	0,01 GBP	Investimento Min. Ingresso	1.000.000 GBP
Telefono	+353 1 6720222	(30/04/2026)		Investimento Min. Successivo	-
Web	www.pinebridge.com/	Domicilio	IRLANDA	T.E.R.	1,27%
Data di Partenza	08/02/2017	Valuta del Fondo	GBP	Spese correnti	1,29%
Nome del Gestore	Elizabeth Soon	UCITS	Si	Commissione di incentivo	-
Data Inizio Gestione	01/09/2008	Inc/Acc	Inc		
		ISIN	IE00BZ4T5J13		

# PineBridge Asia ex Japan Small Cap Equity Fund Class Y2HD

NAV <sup>(30/04/2026)</sup>

GBP 188,77

Patrimonio Netto (Mln)

201,58 USD

<sup>(31/12/2025)</sup>