

Eurizon AM Sicav Obiettivo Stabilità 1

Categoria Morningstar™

Bilanciati Prudenti EUR - Globali

Benchmark Morningstar

Morningstar Euro Cautious Global Target
Allocation NR EUR
Usato nel Report

Benchmark Dichiarato

35% BofAML Euro Large Cap, 5% BofAML
Global Government ex Euro, 20% BofAML
Global Government ex Euro hdg EUR, 5%
EURO STOXX NR EUR, 30% ICE BofA EUR
Trsy Bill TR EUR, 5% MSCI ACWI Ex EMU NR
USD

Morningstar Rating™

Senza rating

Obiettivo d'Investimento Dichiarato

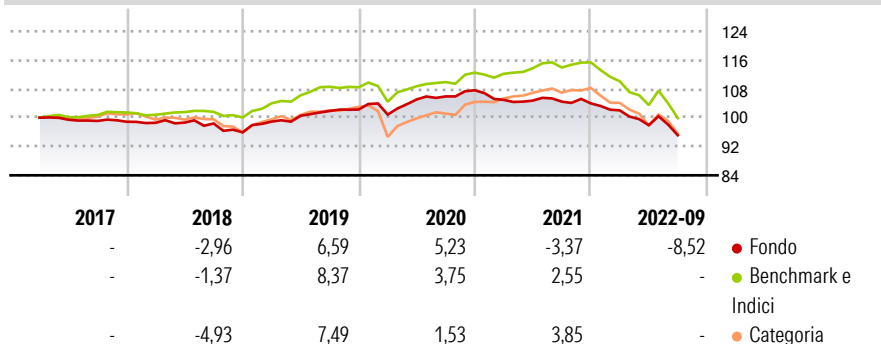
The sub-fund is a bond fund. The sub-fund will invest directly or indirectly in the following financial instruments designed to gain exposure to: 1) debt securities issued by sovereign or other issuers such as Government bond or bond guaranteed by a State, deposits, certificates of deposit, "Agencies" (securities issued government-sponsored entities), corporate bonds, and money market instruments in general (for the entirety of the invested assets). The sub-fund may invest up to 10% of its net assets in debt securities "sub-investment grade". The average financial duration (duration) of this component does not exceed 10 years. 2) stocks and other securities representative of the risk capital (up to 20% of its net assets).

Misure di Rischio

3Y Alpha	-0,24	3Y Sharpe Ratio	-0,38
3Y Beta	0,67	3Y Std Dev	4,33
3Y R-Squared	83,04	3Y Risk	-
3Y Info Ratio	0,19	5Y Risk	-
3Y Tracking Error	2,63	10Y Risk	-

Basati su Morningstar Euro Cautious Global Target Allocation NR EUR (dove applicabile)

Rendimenti



Rend. Cumulati %	Fondo	Bmk	Cat	Rendimenti Trimestrali %	Q1	Q2	Q3	Q4
3-Mesi	111,77	-0,38	-0,72	2026	-	-	-	-
6-Mesi	103,58	0,74	1,18	2025	-	-	-	-
1-Anno	98,14	5,85	8,34	2024	-	-	-	-
3-Anni Ann.ti	26,85	4,51	5,25	2023	-	-	-	-
5-Anni Ann.ti	15,91	0,86	1,55	2022	-1,88	-4,05	-2,84	-
10-Anni Ann.ti	-	-	-					

Rendimenti aggiornati al 04/10/2022

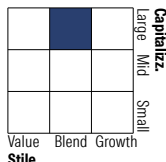
Portafoglio 31/01/2026



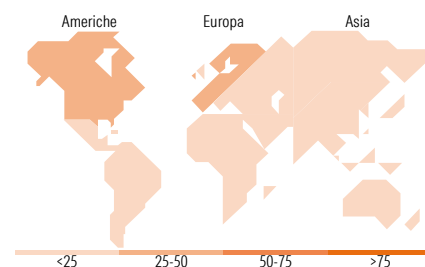

Asset Allocation %	Netta
Azioni	12,77
Obbligazioni	85,57
Liquidità	0,36
Altro	1,30

Morningstar Style Box®

Stile Azionario



Reddito Fisso



Titoli principali

Nome	Settore	%
United States Treasury Notes	-	9,60
Germany (Federal Republic Of)	-	8,21
EIS Contingent Convertible...	-	7,05
United States Treasury Notes	-	7,02
United States Treasury Bonds	-	5,59
Eurizon AM Sicav Euro...	-	5,07
Italy (Republic Of)	-	4,98
Amundi EUR Corporate Bond...	-	4,54
Eurizon Fd II Euro Q-Equity...	-	4,54
Eurizon Absolute Prudent Z Acc	-	3,70
% Primi 10 Titoli sul Patrimonio		60,29
Numero Complessivo di Titoli Azionari		0
Numero Complessivo di Titoli Obbligazionari		31

Distribuzione Settoriale %

	Fondo
Ciclico	39,42
Sensibile	46,08
Difensivo	14,50

Fixed Income Sector Weightings %

	Fondo
Governativo	77,44
Societario	22,61
Cartolarizzazioni	0,30
Enti Locali	0,00
Liquidità ed equivalenti	-0,34
Derivati	0,00

Ripartizione Geografica %

	Fondo
America	45,25
Stati Uniti	39,19
Canada	5,94
America Latina e Centrale	0,12
Europa	47,45
Regno Unito	0,15
Europa Occidentale - Euro	44,79
Europa Occidentale - Non Euro	0,81
Europa dell'Est	0,01
Africa	1,66
Medio Oriente	0,02
Asia	7,30
Giappone	0,30
Australasia	1,95
Asia - Paesi Sviluppati	2,47
Asia - Emergente	2,57

Anagrafica

Società di Gestione	Eurizon Capital SGR SpA - Luxembourg Branch	Patrimonio Classe (Mln)	0,00 EUR	Investimento Min. Ingresso	1.000 EUR
Telefono	352494930303	Domicilio	LUSSEMBURGO	Investimento Min. Successivo	-
Web	www.eurizoncapital.lu	Valuta del Fondo	EUR	T.E.R.	-
				Spese correnti	1,48%

Eurizon AM Sicav Obiettivo Stabilità 1

Data di Partenza	24/03/2017	UCITS	Si	Commissione di incentivo	30,00%
Nome del Gestore	-	Inc/Acc	Inc		
Data Inizio Gestione	12/06/2024	ISIN	LU1547497302		
NAV ^(04/10/2022)	EUR 10,00				
Patrimonio Netto (Mln)	192,66 EUR				
<small>(31/01/2026)</small>					