

# UBS (Lux) Investment SICAV 2 - UBS (Lux) Security Equity Fund (EUR hedged) P dist

**Categoria Morningstar™**

Azionari Altri Settori

**Benchmark Morningstar**
Not Categorized  
Usato nel Report
**Benchmark Dichiarato**

MSCI ACWI NR EUR

**Morningstar Rating™**

Senza rating

**Obiettivo d'Investimento Dichiarato**

Gli investimenti in questo fondo azionario sono gestiti attivamente; persegue un rendimento superiore a quello del benchmark MSCI World (NR). Il portafoglio e la performance del fondo possono discostarsi dal benchmark. Il fondo investe in primo luogo in titoli a azioni e titoli simili ad azioni. Gli investimenti in azioni e titoli simili ad azioni di emittenti impegnati nel settore globale della sicurezza costituiranno una quota superiore a quella degli investimenti in azioni e titoli simili ad azioni di altri emittenti. Gli investitori possono sottoscrivere o farsi rimborsare azioni del fondo ogni giorno lavorativo bancario del Lussemburgo.

**Misure di Rischio**

3Y Alpha	-	3Y Sharpe Ratio	0,52
3Y Beta	-	3Y Std Dev	17,47
3Y R-Squared	-	3Y Risk	-
3Y Info Ratio	-	5Y Risk	-
3Y Tracking Error	-	10Y Risk	-

**Rendimenti**

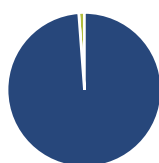
**Rend. Cumulati %**

Periodo	Rendimento (%)
3-Mesi	11,35
6-Mesi	-2,08
1-Anno	-1,03
3-Anni Ann.ti	9,31
5-Anni Ann.ti	3,01
10-Anni Ann.ti	-

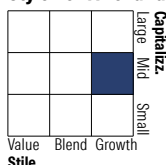
Rendimenti aggiornati al 25/06/2026

**Rendimenti**

Periodo	Q1	Q2	Q3	Q4
2026	-11,44	-	-	-
2025	-0,61	13,64	-0,51	-1,30
2024	4,70	-2,70	5,05	-1,48
2023	8,15	4,14	-4,29	15,70
2022	-8,20	-20,98	-7,58	9,30

**Portafoglio 31/05/2026**

**Asset Allocation %**

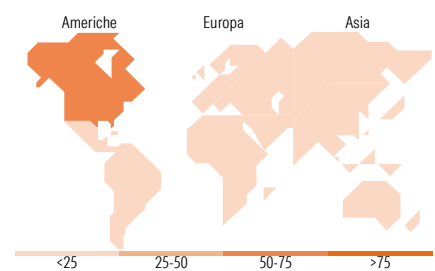
Azioni	98,81
Obbligazioni	0,00
Liquidità	1,18
Altro	0,01

**Style Box Azionaria**

**Mkt Cap %**

Stile	Fondo
Giant	0,00
Large	24,27
Medium	63,44
Small	8,27
Micro	4,02

**Capitalizzazione media di mercato**

Media di mercato	Fondo
Ave Mkt Cap USD	26.919,60


**Titoli principali**

Nome	Settore	%
CrowdStrike Holdings Inc...	Software	4,53
Palo Alto Networks Inc	Software	4,32
Fortinet Inc	Software	4,05
Okta Inc Class A	Software	3,67
Cloudflare Inc	Software	3,58
Diploma PLC	Software	3,01
Halma PLC	Software	2,91
Heico Corp	Software	2,66
West Pharmaceutical Services...	Pharmaceuticals	2,62
Illumina Inc	Pharmaceuticals	2,58
% Primi 10 Titoli sul Patrimonio		33,95
Numero Complessivo di Titoli Azionari		46
Numero Complessivo di Titoli Obbligazionari		0

**Distribuzione Settoriale %**

Settore	Fondo
<b>Ciclico</b>	<b>3,23</b>
Materie Prime	-
Beni di Consumo Ciclici	3,23
Finanza	-
Immobiliare	-
<b>Sensibile</b>	<b>71,05</b>
Telecomunicazioni	-
Energia	-
Beni Industriali	30,65
Tecnologia	40,40
<b>Difensivo</b>	<b>25,72</b>
Beni Difensivi	-
Salute	25,72
Servizi di Pubblica Utilità	-

**Ripartizione Geografica %**

Regione	Fondo
<b>America</b>	<b>73,64</b>
Stati Uniti	73,64
Canada	0,00
America Latina e Centrale	0,00
<b>Europa</b>	<b>23,76</b>
Regno Unito	10,38
Europa Occidentale - Euro	5,98
Europa Occidentale - Non Euro	4,78
Europa dell'Est	0,00
Africa	0,00
Medio Oriente	2,63
<b>Asia</b>	<b>2,59</b>
Giappone	0,00
Australasia	2,59
Asia - Paesi Sviluppati	0,00
Asia - Emergente	0,00

**Anagrafica**

Società di Gestione	UBS Asset Management (Europe) S.A.	Patrimonio Classe (Mln)	19,75 EUR	Investimento Min. Ingresso	-
Telefono	+352 4 36 16 11	Domicilio	LUSSEMBURGO	Investimento Min. Successivo	-
Web	www.credit-suisse.com	Valuta del Fondo	EUR	T.E.R.	1,92%
Data di Partenza	12/05/2017	UCITS	Si	Spese correnti	1,93%
Nome del Gestore	Patrick Kolb	Inc/Acc	Inc	Commissione di incentivo	-
Data Inizio Gestione	02/05/2013	ISIN	LU1584043118		
NAV (25/06/2026)	EUR 198,85				

[See disclosures for more details](#)

© 2026 Morningstar Italia. Tutti i diritti sono riservati. Le informazioni qui contenute: (1) sono proprietà di Morningstar, (2) non possono essere copiate, (3) non costituiscono consiglio di investimento; (4) sono fornite con scopi informativi; (5) sono ritenute attendibili da Morningstar che, pertanto, ne garantisce il maggior grado di accuratezza e completezza possibile, fatto salvo il caso in cui queste Le siano state fornite in modo errato e/o non completo dalle relative società prodotte; (6) sono estratte dai dati del fondo disponibili e riferiti a date temporali diverse. Morningstar non è responsabile per qualunque danno o perdita derivante da qualunque uso delle informazioni e chi visiona tali informazioni sarà responsabile dell'uso che andrà a farne. Non vi è naturalmente garanzia alcuna che i risultati del passato trovino un riscontro nel futuro.

# UBS (Lux) Investment SICAV 2 - UBS (Lux) Security Equity Fund (EUR hedged) P dist

Patrimonio Netto (Mln) 2.080,35 USD

(31/05/2026)