

# HSBC Global Investment Funds - Multi-Strategy Target Return IC

## Categoria Morningstar™

Bilanciati Flessibili EUR - Globali

## Benchmark Morningstar

Morningstar Euro Moderate Global Target

Allocation NR EUR

Usato nel Report

## Benchmark Dichiarato

Euro Short Term Rate

## Morningstar Rating™

★★★★

### Obiettivo d'Investimento Dichiarato

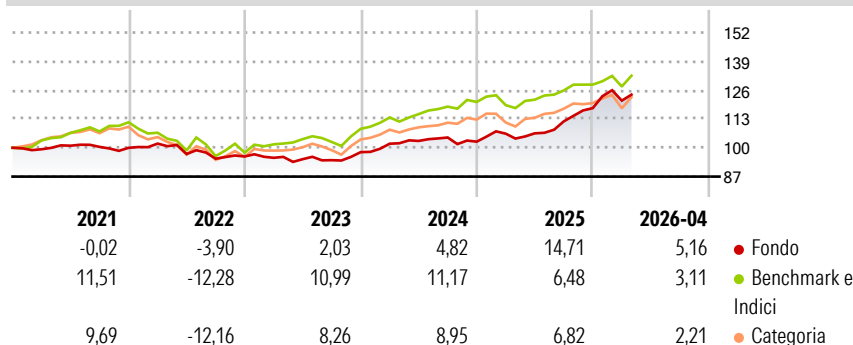
The sub-fund targets annualised returns of ESTR plus 4% (gross of annual ongoing charges) over a rolling three year period. The sub-fund aims to achieve this with annualised volatility of 6-8% over a rolling three year period. There is no guarantee that the return or volatility target will be achieved and an investor may not get back the full amount initially invested. The sub-fund employs multiple, complementary strategies (the "Strategies") and may invest across a diversified range of asset classes on a global basis, including Emerging Markets. Asset classes include equity, fixed income, currency; cash and money market instruments; and other UCITS eligible asset classes. The Strategies employed by the sub-fund may include long-only...

### Misure di Rischio

3Y Alpha	2,01	3Y Sharpe Ratio	0,96
3Y Beta	0,63	3Y Std Dev	6,07
3Y R-Squared	43,07	3Y Risk	-Med
3Y Info Ratio	-0,04	5Y Risk	-Med
3Y Tracking Error	5,17	10Y Risk	-

Basati su Morningstar Euro Moderate Global Target Allocation NR EUR (dove applicabile)

### Rendimenti



### Rend. Cumulati %

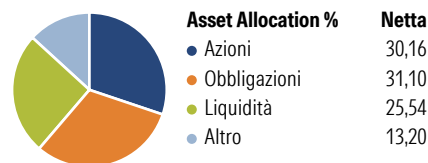
	Fondo	Bmk	Cat
3-Mesi	1,67	2,42	3,07
6-Mesi	9,23	5,02	6,12
1-Anno	20,02	12,81	14,79
3-Anni Ann.ti	9,41	9,49	9,24
5-Anni Ann.ti	4,38	5,00	4,28
10-Anni Ann.ti	-	-	-

Rendimenti aggiornati al 07/05/2026

### Rendimenti

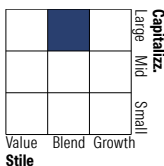
	Q1	Q2	Q3	Q4
2026	2,87	-	-	-
2025	3,49	0,15	5,06	5,34
2024	3,87	1,23	1,49	-1,78
2023	-0,63	-0,65	-0,46	3,83
2022	1,90	-4,64	-2,13	1,06

### Portafoglio 31/03/2026

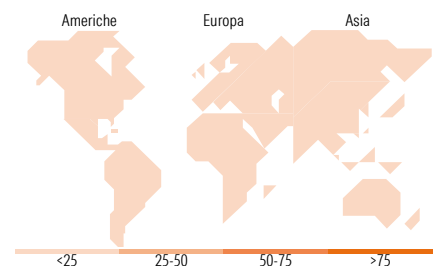


### Morningstar Style Box®

#### Stile Azionario



#### Reddito Fisso



### Titoli principali

Nome	Settore	%
Icf Long Gilt Future Jun26	-	21,35
France (Republic Of) 0%	-	19,56
France (Republic Of) 0%	-	16,04
France (Republic Of) 0%	-	10,24
Bloomberg Commodity Index...	-	9,47
FTSE 100 Index Future June 26	-	8,05
Future on IBEX 35 Index	-	7,73
OMX Stockholm 30 Index...	-	7,24
Gold Bullion Securities	-	6,43
HSBC GIF GEM ESG Local Debt ZC	-	5,23
% Primi 10 Titoli sul Patrimonio		111,34
Numero Complessivo di Titoli Azionari		1
Numero Complessivo di Titoli Obbligazionari		23

### Distribuzione Settoriale %

	Fondo
🔄 Ciclico	0,00
📈 Sensibile	0,00
🛡️ Difensivo	0,00

### Fixed Income Sector Weightings %

	Fondo
🏛️ Governativo	76,57
⚙️ Societario	7,03
🏠 Cartolarizzazioni	0,02
🏢 Enti Locali	0,00
📄 Liquidità ed equivalenti	16,87
📑 Derivati	-0,49

### Ripartizione Geografica %

	Fondo
<b>America</b>	<b>0,00</b>
Stati Uniti	-
Canada	-
America Latina e Centrale	-
<b>Europa</b>	<b>0,00</b>
Regno Unito	-
Europa Occidentale - Euro	-
Europa Occidentale - Non Euro	-
Europa dell'Est	-
Africa	-
Medio Oriente	-
<b>Asia</b>	<b>0,00</b>
Giappone	-
Australasia	-
Asia - Paesi Sviluppati	-
Asia - Emergente	-

### Anagrafica

Società di Gestione	HSBC Investments	Patrimonio Classe (Mln)	9,84 EUR	Investimento Min. Ingresso	1.000.000 EUR
Telefono	(+352) 40 46 46 767	(07/05/2026)		Investimento Min. Successivo	-
Web	http://www.assetmanagement.hsbc.com	Domicilio	LUSSEMBURGO	T.E.R.	1,67%
Data di Partenza	21/03/2017	Valuta del Fondo	EUR	Spese correnti	0,98%
Nome del Gestore	Stéphane Mesnard	UCITS	Si	Commissione di incentivo	-
		Inc/Acc	Acc		
		ISIN	LU1574280472		

# HSBC Global Investment Funds - Multi-Strategy Target Return IC

---

Data Inizio Gestione	21/03/2017
NAV (07/05/2026)	EUR 13,84
Patrimonio Netto (Mln)	136,29 EUR

(31/03/2026)