

LO Funds - TargetNetZero Global Equity Syst. Hdg (CHF) NA

Categoria Morningstar™

Azionari Altri Settori

Benchmark Morningstar

Not Categorized
Usato nel Report

Benchmark Dichiarato

MSCI World NR USD

Morningstar Rating™

Senza rating

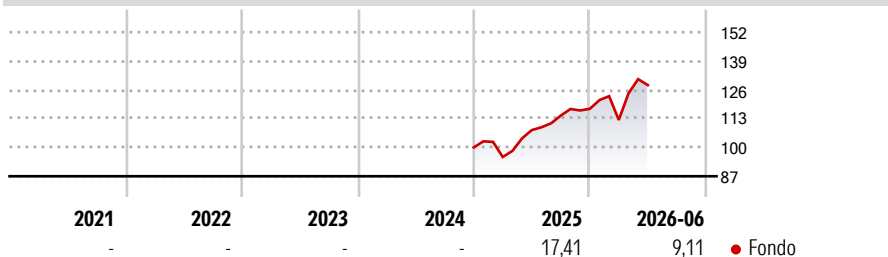
Obiettivo d'Investimento Dichiarato

The Sub-Fund is actively managed. The MSCI World TR ND index is used to define the initial investment universe for individual security selection, for performance comparison as well as for internal risk monitoring purposes. The Sub-Fund's securities will generally be similar to those of the abovementioned index but the security weightings are expected to differ to a limited extent.

Misure di Rischio

3Y Alpha	-	3Y Sharpe Ratio	0,93
3Y Beta	-	3Y Std Dev	14,89
3Y R-Squared	-	3Y Risk	-
3Y Info Ratio	-	5Y Risk	-
3Y Tracking Error	-	10Y Risk	-

Rendimenti



Rend. Cumulati %


	Fondo
3-Mesi	12,48
6-Mesi	9,03
1-Anno	19,11
3-Anni Ann.ti	17,02
5-Anni Ann.ti	10,75
10-Anni Ann.ti	-

Rendimenti aggiornati al 02/07/2026

Rendimenti

	Q1	Q2	Q3	Q4
Rendimenti Trimestrali %				
2026	-4,27	13,98	-	-
2025	-4,32	12,70	6,04	2,68
2024	-	-	-	-
2023	-	-	-	-
2022	-	-	-	-

Portafoglio 31/05/2026



Style Box Azionaria

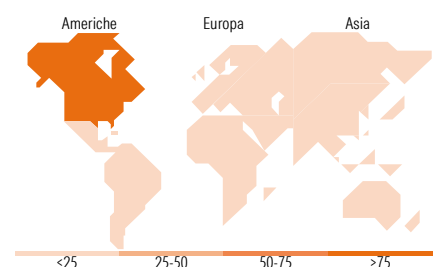


Mkt Cap %

Fondo	Fondo
Giant	46,98
Large	34,79
Medium	17,72
Small	0,51
Micro	0,00

Capitalizzazione media di mercato

Fondo	Fondo
Ave Mkt Cap USD	291.577,10



Titoli principali

Nome	Settore	%
NVIDIA Corp	📠	5,52
Apple Inc	📠	5,17
Microsoft Corp	📠	3,70
Amazon.com Inc	📠	2,96
Alphabet Inc Class A	📠	2,54
Broadcom Inc	📠	2,24
Alphabet Inc Class C	📠	1,99
Meta Platforms Inc Class A	📠	1,55
Tesla Inc	📠	1,38
Micron Technology Inc	📠	1,25
% Primi 10 Titoli sul Patrimonio		28,30
Numero Complessivo di Titoli Azionari		708
Numero Complessivo di Titoli Obbligazionari		0

Distribuzione Settoriale %

Fondo	Fondo
Ciclico	30,40
Materie Prime	4,21
Beni di Consumo Ciclici	9,40
Finanza	15,58
Immobiliare	1,22
Sensibile	52,37
Telecomunicazioni	8,41
Energia	2,11
Beni Industriali	9,85
Tecnologia	32,00
Difensivo	17,22
Beni Difensivi	5,21
Salute	8,21
Servizi di Pubblica Utilità	3,79

Ripartizione Geografica %

Fondo	Fondo
America	75,82
Stati Uniti	72,38
Canada	3,37
America Latina e Centrale	0,06
Europa	15,92
Regno Unito	3,20
Europa Occidentale - Euro	8,43
Europa Occidentale - Non Euro	4,04
Europa dell'Est	0,00
Africa	0,00
Medio Oriente	0,26
Asia	8,26
Giappone	5,76
Australasia	1,48
Asia - Paesi Sviluppati	0,94
Asia - Emergente	0,08

Anagrafica

Società di Gestione	Lombard Odier Funds (Europe) SA	Patrimonio Classe (Mln)	33,70 CHF	Investimento Min. Ingresso	1.000.000 CHF
Telefono	00352 27 78 5000	Domicilio	LUSSEMBURGO	Investimento Min. Successivo	1 CHF
Web	www.loim.com	Valuta del Fondo	CHF	T.E.R.	-
Data di Partenza	21/03/2017	UCITS	Si	Spese correnti	0,48%
Nome del Gestore	-	Inc/Acc	Acc	Commissione di incentivo	-
Data Inizio Gestione	30/06/2017	ISIN	LU1540723498		
NAV (02/07/2026)	CHF 19,30				
Patrimonio Netto (Mln)	1.476,04 USD				

(31/05/2026)

[See disclosures for more details](#)

© 2026 Morningstar Italia. Tutti i diritti sono riservati. Le informazioni qui contenute: (1) sono proprietà di Morningstar, (2) non possono essere copiate, (3) non costituiscono consiglio di investimento; (4) sono fornite con scopi informativi; (5) sono ritenute attendibili da Morningstar che, pertanto, ne garantisce il maggior grado di accuratezza e completezza possibile, fatto salvo il caso in cui queste Le siano state fornite in modo errato e/o non completo dalle relative società produttrici; (6) sono estratte dai dati del fondo disponibili e riferiti a date temporali diverse. Morningstar non è responsabile per qualunque danno o perdita derivante da qualunque uso delle informazioni e chi visiona tali informazioni sarà responsabile dell'uso che andrà a farne. Non vi è naturalmente garanzia alcuna che i risultati del passato trovino un riscontro nel futuro.