

Core Series - FAM Sustainable E EUR Non-Distributing

Categoria Morningstar™

Azionari Internazionali Large Cap Blend

Benchmark Morningstar

Morningstar Global Target Market

Exposure NR USD

Usato nel Report

Benchmark Dichiarato

N/A

Morningstar Rating™

★★

Obiettivo d'Investimento Dichiarato

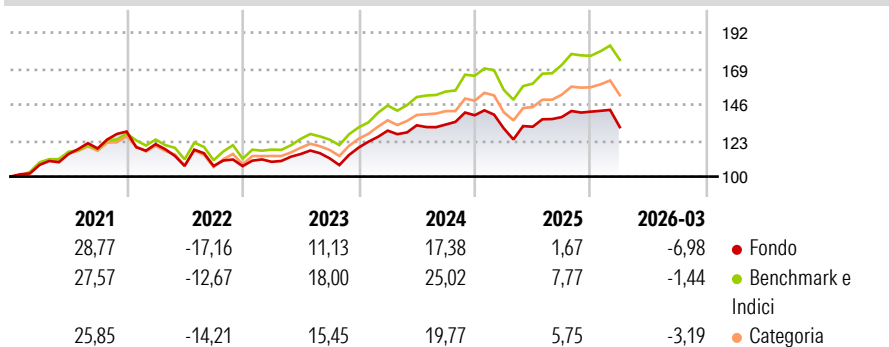
This Sub-Fund seeks to achieve capital appreciation over the recommended holding period by investing in a diversified portfolio of the permissible instruments. The Sub-Fund invests primarily in equities and equity-linked instruments, directly or indirectly through open-ended UCIs and UCITS. The Sub-Fund may invest in Money Market Instruments, debt and debt-related instruments (including convertible bonds and bonds cum warrants), deposits subject to call with a maximum term of 12 months, and interest-rate certificates.

Misure di Rischio

3Y Alpha	-7,08	3Y Sharpe Ratio	0,35
3Y Beta	1,00	3Y Std Dev	11,05
3Y R-Squared	91,26	3Y Risk	-Med
3Y Info Ratio	-2,25	5Y Risk	-Med
3Y Tracking Error	3,57	10Y Risk	-

Basati su Morningstar Global Target Market Exposure NR USD (dove applicabile)

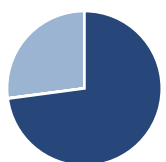
Rendimenti



Rend. Cumulati %	Fondo	Bmk	Cat	Rendimenti Trimestrali %	Q1	Q2	Q3	Q4
3-Mesi	-5,35	-	-	2026	-6,98	-	-	-
6-Mesi	-3,19	-	-	2025	-6,00	0,78	4,70	2,51
1-Anno	2,98	-	-	2024	9,11	2,64	0,35	4,45
3-Anni Ann.ti	6,96	-	-	2023	2,59	4,54	-2,40	6,17
5-Anni Ann.ti	4,38	-	-	2022	-6,25	-11,54	-0,01	-0,09
10-Anni Ann.ti	-	-	-					

Rendimenti aggiornati al 01/04/2026

Portafoglio 28/02/2026



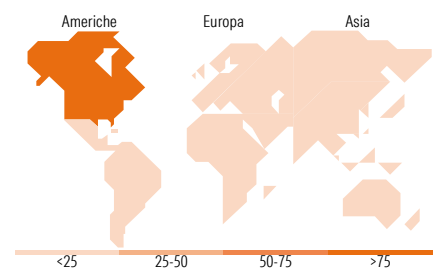
Asset Allocation %	Netta
Azioni	72,88
Obbligazioni	0,00
Liquidità	0,07
Altro	27,05

Style Box Azionaria



Mkt Cap %	Fondo
Giant	40,91
Large	33,79
Medium	20,82
Small	4,44
Micro	0,04

Capitalizzazione media di mercato	Fondo
Ave Mkt Cap EUR	180.044,41



Titoli principali

Nome	Settore	%
Global Sustain Paris Aligned...	-	16,79
Fineco AM Smart Factors US J...	-	15,94
Smart Factors World FAM L...	-	15,71
North American Sust STARS Eq...	-	15,27
Global Sustainable Stars Eq...	-	14,16
Fineco AM Act ClcIttn Mgrtrnds...	-	6,05
Fineco AM MktVector Jpn Qul...	-	4,31
Fineco AM Smart Factors...	-	4,05
Diversity and Inclusion FAM...	-	2,94
European Sust Stars Eq FAM J...	-	1,99
% Primi 10 Titoli sul Patrimonio		97,21
Numero Complessivo di Titoli Azionari		0
Numero Complessivo di Titoli Obbligazionari		0

Distribuzione Settoriale %

	Fondo
Ciclico	29,10
Materie Prime	1,73
Beni di Consumo Ciclici	11,39
Finanza	14,71
Immobiliare	1,27
Sensibile	53,94
Telecomunicazioni	8,96
Energia	-
Beni Industriali	11,52
Tecnologia	33,46
Difensivo	16,96
Beni Difensivi	3,92
Salute	11,64
Servizi di Pubblica Utilità	1,40

Ripartizione Geografica %

	Fondo
America	79,30
Stati Uniti	79,14
Canada	0,12
America Latina e Centrale	0,04
Europa	15,14
Regno Unito	4,28
Europa Occidentale - Euro	7,84
Europa Occidentale - Non Euro	2,96
Europa dell'Est	0,00
Africa	0,07
Medio Oriente	0,00
Asia	5,56
Giappone	1,69
Australasia	0,19
Asia - Paesi Sviluppati	1,53
Asia - Emergente	2,15

Anagrafica

Società di Gestione	Fineco Asset Management	Patrimonio Classe (Mln)	265,43 EUR	Investimento Min. Ingresso	-
	DAC	(01/04/2026)		Investimento Min. Successivo	-
Telefono	-	Domicilio	LUSSEMBURGO	T.E.R.	-
Web	-	Valuta del Fondo	EUR	Spese correnti	3,31%
Data di Partenza	21/04/2017	UCITS	Si	Commissione di incentivo	-
Nome del Gestore	-	Inc/Acc	Acc		
Data Inizio Gestione	02/07/2018	ISIN	LU1545601657		
NAV (01/04/2026)	EUR 8,63				

Core Series - FAM Sustainable E EUR Non-Distributing

Patrimonio Netto (Mln)

317,64 EUR

(28/02/2026)