

Piano Bilanciato Italia 30 A

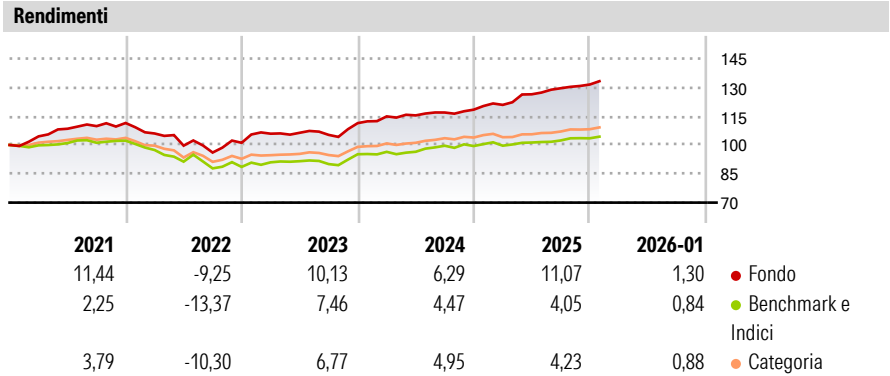
Categoria Morningstar™	Benchmark Morningstar	Benchmark Dichiarato	Morningstar Rating™
Bilanciati Prudenti EUR	Morningstar Euro Cautious Target	50% BofAML Italy LargeCap Corp Custom	★★★★★
	Allocation NR EUR	GR EUR, 20% BofAML EMU Direct Govt 0-1Y	
	Usato nel Report	TR EUR, 5% FTSE MIB TR EUR, 25% FTSE	
		Italia MidCap TR EUR	

Obiettivo d'Investimento Dichiarato

Il Comparto rientra tra gli investimenti qualificati destinati ai Piani di Risparmio a lungo termine (PIR) di cui all'art. 1, comma 104, della Legge 11 dicembre 2016, n. 232, "Bilancio di previsione dello Stato per l'anno finanziario 2017 e bilancio pluriennale per il triennio 2017-2019" e di cui all'art. 13-bis del decreto-legge 26 ottobre 2019, n. 124 così come coordinato con la legge di conversione 19 dicembre 2019, n. 157 recante "Disposizioni urgenti in materia fiscale e per esigenze indifferibili". Investimento in strumenti finanziari di natura obbligazionaria, monetaria ed azionaria. Questi ultimi, incluse le obbligazioni convertibili e/o cum warrant e le quote di OICR di natura azionaria sono oggetto di investimento fino ad massimo...

Misure di Rischio			
3Y Alpha	3,64	3Y Sharpe Ratio	1,23
3Y Beta	0,74	3Y Std Dev	3,98
3Y R-Squared	50,99	3Y Risk	Med
3Y Info Ratio	1,12	5Y Risk	+Med
3Y Tracking Error	2,98	10Y Risk	-


Basati su Morningstar Euro Cautious Target Allocation NR EUR (dove applicabile)



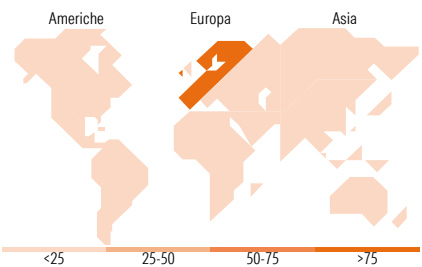

Rend. Cumulati %	Fondo	Bmk	Cat	Rendimenti Trimestrali %	Q1	Q2	Q3	Q4
3-Mesi	2,90	1,57	1,61	2026	-	-	-	-
6-Mesi	4,01	2,98	3,28	2025	2,11	4,55	2,49	1,51
1-Anno	10,26	3,78	3,17	2024	3,14	0,46	1,30	1,26
3-Anni Ann.ti	7,61	4,78	4,75	2023	4,69	0,45	-1,03	5,82
5-Anni Ann.ti	5,53	0,90	1,53	2022	-4,89	-5,98	-3,60	5,28
10-Anni Ann.ti	-	-	-					

Rendimenti aggiornati al 06/02/2026

Portafoglio 31/12/2025



Morningstar Style Box®



Titoli principali		
Nome	Settore	%
Italy (Republic Of)	—	1,89
Banca Generali	🏦	1,65
Interpump Group SpA	⚙️	1,65
De'Longhi SpA	🏠	1,39
Reply SpA	💻	1,34
Pirelli & C SpA Ordinary...	🚗	1,17
Infrastrutture Wireless...	—	1,08
Banca Monte dei Paschi di...	—	1,07
Italgas SpA	—	0,92
UniCredit S.p.A.	—	0,92
% Primi 10 Titoli sul Patrimonio		13,09
Numero Complessivo di Titoli Azionari		100
Numero Complessivo di Titoli Obbligazionari		187

Distribuzione Settoriale %	Fondo
🔄 Ciclico	46,37
📈 Sensibile	41,07
🛡️ Difensivo	12,57

Fixed Income Sector Weightings %	Fondo
🏛️ Governativo	4,71
⚙️ Societario	89,20
🏠 Cartolarizzazioni	0,00
👥 Enti Locali	0,00
💰 Liquidità ed equivalenti	6,09
📄 Derivati	0,00

Ripartizione Geografica %	Fondo
America	0,39
Stati Uniti	0,39
Canada	0,00
America Latina e Centrale	0,00
Europa	98,00
Regno Unito	0,01
Europa Occidentale - Euro	96,33
Europa Occidentale - Non Euro	1,66
Europa dell'Est	0,00
Africa	0,00
Medio Oriente	0,00
Asia	1,61
Giappone	0,00
Australasia	0,00
Asia - Paesi Sviluppati	0,35
Asia - Emergente	1,26

Anagrafica

Società di Gestione	Eurizon Capital SGR SpA	Patrimonio Classe (Mln)	139,15 EUR	Investimento Min. Ingresso	2.500 EUR
Telefono	+39 2 88101	(30/01/2026)		Investimento Min. Successivo	500 EUR
Web	www.eurizoncapital.it	Domicilio	ITALIA	T.E.R.	-
Data di Partenza	04/04/2017	Valuta del Fondo	EUR	Spese correnti	1,50%
Nome del Gestore	Luigi Degrada	UCITS	Si	Commissione di incentivo	-
Data Inizio Gestione	01/06/2019	Inc/Acc	Acc		

Piano Bilanciato Italia 30 A

NAV <small>(06/02/2026)</small>	EUR 13,98	ISIN	IT0005245672
Patrimonio Netto (Mln)	186,27 EUR		
<small>(31/12/2025)</small>			