

# Candriam Sustainable Equity World C EUR Acc

**Categoria Morningstar™**

Azionari Internazionali Large Cap Blend

**Benchmark Morningstar**

Morningstar Global Target Market

Exposure NR USD

Usato nel Report

**Benchmark Dichiarato**

MSCI World NR EUR

**Morningstar Rating™**

★★★

**Obiettivo d'Investimento Dichiarato**

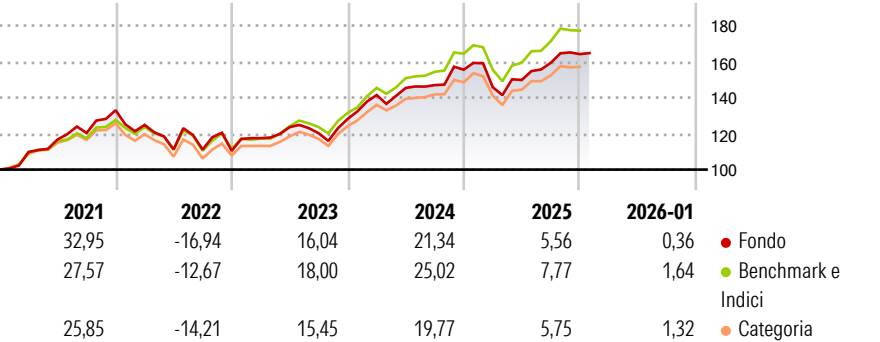
The aim of the Sub-Fund is to enable shareholders to benefit from the growth potential of the global equity markets with an investment in equities based on fundamental and technical characteristics, as well as proprietary analysis of ESG criteria, financial company fundamentals and risk metrics and to outperform the benchmark. This Sub-Fund enables shareholders to invest in a portfolio consisting of minimum 75% of equities issued by companies having their registered office or carrying out their primary economic activity worldwide.

**Misure di Rischio**

3Y Alpha	-3,21	3Y Sharpe Ratio	0,86
3Y Beta	1,02	3Y Std Dev	10,46
3Y R-Squared	95,30	3Y Risk	Med
3Y Info Ratio	-1,39	5Y Risk	+Med
3Y Tracking Error	2,46	10Y Risk	Med

Basati su Morningstar Global Target Market Exposure NR USD (dove applicabile)

**Rendimenti**



**Rend. Cumulati %**


	Fondo	Bmk	Cat
3-Mesi	0,17	1,80	1,26
6-Mesi	6,23	12,06	8,15
1-Anno	3,21	7,38	3,38
3-Anni Ann.ti	12,48	15,19	11,95
5-Anni Ann.ti	10,35	11,76	9,37
10-Anni Ann.ti	9,56	12,00	9,41

Rendimenti aggiornati al 30/01/2026

**Rendimenti**

	Q1	Q2	Q3	Q4
Trimestrali %				
2026	-	-	-	-
2025	-6,24	2,73	6,35	3,05
2024	10,34	2,79	1,09	5,83
2023	6,36	5,24	-2,78	6,63
2022	-6,11	-10,90	-0,11	-0,60

**Portafoglio 31/12/2025**



**Style Box Azionaria**

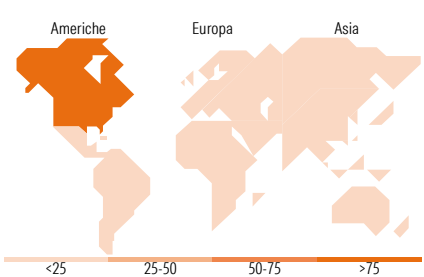


**Mkt Cap %**

	Fondo
Giant	45,74
Large	26,56
Medium	24,15
Small	3,55
Micro	0,00

**Capitalizzazione media di mercato**

	Fondo
Ave Mkt Cap EUR	160.723,66



**Titoli principali**

Nome	Settore	%
NVIDIA Corp	ICT	6,74
Apple Inc	ICT	6,06
Microsoft Corp	ICT	5,94
Alphabet Inc Class A	ICT	2,95
Alphabet Inc Class C	ICT	2,62
Broadcom Inc	ICT	2,48
Mastercard Inc Class A	Finanza	2,14
Visa Inc Class A	Finanza	1,96
Novartis AG Registered Shares	Salute	1,81
Eli Lilly and Co	Salute	1,60
% Primi 10 Titoli sul Patrimonio		34,30
Numero Complessivo di Titoli Azionari		170
Numero Complessivo di Titoli Obbligazionari		0

**Distribuzione Settoriale %**

	Fondo
<b>Ciclico</b>	<b>32,35</b>
Materie Prime	2,41
Beni di Consumo Ciclici	8,19
Finanza	17,98
Immobiliare	3,76
<b>Sensibile</b>	<b>49,16</b>
Telecomunicazioni	8,37
Energia	-
Beni Industriali	8,85
Tecnologia	31,95
<b>Difensivo</b>	<b>18,49</b>
Beni Difensivi	3,94
Salute	11,98
Servizi di Pubblica Utilità	2,57

**Ripartizione Geografica %**

	Fondo
<b>America</b>	<b>75,50</b>
Stati Uniti	70,99
Canada	4,51
America Latina e Centrale	0,00
<b>Europa</b>	<b>15,32</b>
Regno Unito	4,56
Europa Occidentale - Euro	7,05
Europa Occidentale - Non Euro	3,72
Europa dell'Est	0,00
Africa	0,00
Medio Oriente	0,00
<b>Asia</b>	<b>9,18</b>
Giappone	7,13
Australasia	0,15
Asia - Paesi Sviluppati	1,08
Asia - Emergente	0,83

**Anagrafica**

Società di Gestione	Candriam	Patrimonio Classe (Mln)	659,53 EUR	Investimento Min. Ingresso	-
Telefono	+352 27975130	(30/01/2026)		Investimento Min. Successivo	-
Web	www.candriam.com	Domicilio	LUSSEMBURGO	T.E.R.	-
Data di Partenza	24/03/2017	Valuta del Fondo	EUR	Spese correnti	1,87%
Nome del Gestore	Bart Goosens	UCITS	Si	Commissione di incentivo	-
Data Inizio Gestione	24/03/2017	Inc/Acc	Acc		
NAV (30/01/2026)	EUR 41,75	ISIN	LU1434527435		
Patrimonio Netto (Mln)	1.918,22 EUR				

(31/12/2025)