

LO Funds - TargetNetZero Global Equity Syst. Hdg (EUR) RA

Categoria Morningstar™

Azionari Altri Settori

Benchmark Morningstar

Not Categorized

Usato nel Report

Benchmark Dichiarato

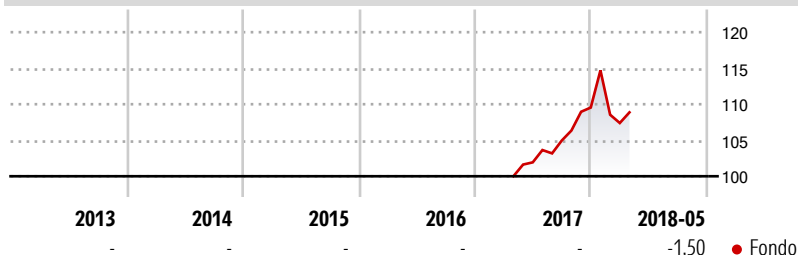
MSCI World NR USD

Morningstar Rating™

Senza rating

Obiettivo d'Investimento Dichiarato

The Sub-Fund is actively managed. The MSCI World TR ND index is used to define the initial investment universe for individual security selection, for performance comparison as well as for internal risk monitoring purposes. The Sub-Fund's securities will generally be similar to those of the abovementioned index but the security weightings are expected to differ to a limited extent.

Rendimenti

Misure di Rischio

3Y Alpha	-	3Y Sharpe Ratio	-
3Y Beta	-	3Y Std Dev	-
3Y R-Squared	-	3Y Risk	-
3Y Info Ratio	-	5Y Risk	-
3Y Tracking Error	-	10Y Risk	-


Rend. Cumulati %

	Fondo
3-Mesi	-0,59
6-Mesi	-0,43
1-Anno	6,28
3-Anni Ann.ti	-
5-Anni Ann.ti	-
10-Anni Ann.ti	-

Rendimenti aggiornati al 29/05/2018

Rendimenti

Trimestrali %	Q1	Q2	Q3	Q4
2025	-	-	-	-
2024	-	-	-	-
2023	-	-	-	-
2022	-	-	-	-
2021	-	-	-	-

Portafoglio 30/09/2025

Asset Allocation %

Azioni	99,77
Obbligazioni	0,00
Liquidità	0,20
Altro	0,04

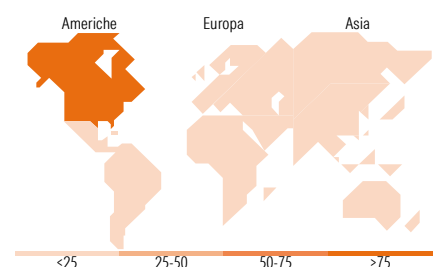
Style Box Azionaria

Mkt Cap %

	Fondo
Giant	47,19
Large	34,62
Medium	17,92
Small	0,27
Micro	0,00

Capitalizzazione media di mercato

	Fondo
Ave Mkt Cap USD	239.864,24


Titoli principali

Nome	Settore	%
NVIDIA Corp		5,65
Apple Inc		4,75
Microsoft Corp		4,59
Amazon.com Inc		2,62
Meta Platforms Inc Class A		1,99
Broadcom Inc		1,82
Alphabet Inc Class A		1,82
Tesla Inc		1,61
Alphabet Inc Class C		1,53
JPMorgan Chase & Co		0,99
% Primi 10 Titoli sul Patrimonio		27,37
Numero Complessivo di Titoli Azionari		744
Numero Complessivo di Titoli Obbligazionari		0

Distribuzione Settoriale %

	Fondo
Ciclico	31,63
Materie Prime	3,84
Beni di Consumo Ciclici	9,25
Finanza	16,94
Immobiliare	1,60
Sensibile	51,14
Telecomunicazioni	9,36
Energia	1,58
Beni Industriali	10,78
Tecnologia	29,43
Difensivo	17,23
Beni Difensivi	4,15
Salute	9,55
Servizi di Pubblica Utilità	3,53

Ripartizione Geografica %

	Fondo
America	75,63
Stati Uniti	72,45
Canada	3,05
America Latina e Centrale	0,13
Europa	16,34
Regno Unito	3,46
Europa Occidentale - Euro	8,34
Europa Occidentale - Non Euro	4,44
Europa dell'Est	0,00
Africa	0,00
Medio Oriente	0,10
Asia	8,03
Giappone	5,52
Australasia	1,48
Asia - Paesi Sviluppati	0,99
Asia - Emergente	0,04

Anagrafica

Società di Gestione	Lombard Odier Funds (Europe) SA	Patrimonio Classe (Mln)	0,00 EUR	Investimento Min. Ingresso	1.000 EUR
Telefono	00352 27 78 5000	Domicilio	LUSSEMBURGO	Investimento Min. Successivo	-
Web	www.loim.com	Valuta del Fondo	EUR	T.E.R.	-
Data di Partenza	03/04/2017	UCITS	Si	Spese correnti	1,05%
Nome del Gestore	-	Inc/Acc	Acc	Commissione di incentivo	-
Data Inizio Gestione	30/06/2017	ISIN	LU1540723068		
NAV (29/05/2018)	EUR 11,04				
Patrimonio Netto (Mln)	1.060,59 USD				

(30/09/2025)