

# LO Funds - TargetNetZero Global Equity Syst. Hdg (EUR) PA

## Categoria Morningstar™

Azionari Altri Settori

## Benchmark Morningstar

Not Categorized  
Usato nel Report

## Benchmark Dichiarato

MSCI World NR USD

## Morningstar Rating™

Senza rating

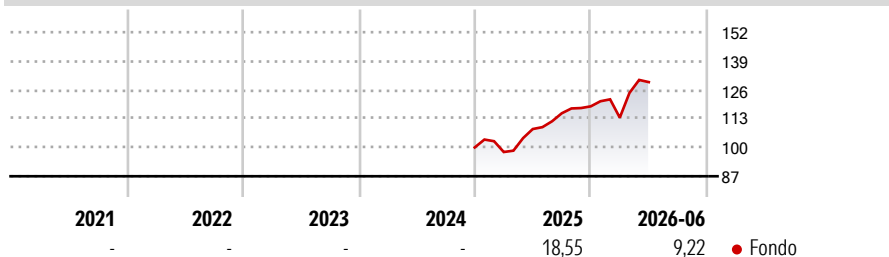
### Obiettivo d'Investimento Dichiarato

The Sub-Fund is actively managed. The MSCI World TR ND index is used to define the initial investment universe for individual security selection, for performance comparison as well as for internal risk monitoring purposes. The Sub-Fund's securities will generally be similar to those of the abovementioned index but the security weightings are expected to differ to a limited extent.

### Misure di Rischio

3Y Alpha	-	3Y Sharpe Ratio	1,08
3Y Beta	-	3Y Std Dev	12,68
3Y R-Squared	-	3Y Risk	-
3Y Info Ratio	-	5Y Risk	-
3Y Tracking Error	-	10Y Risk	-

### Rendimenti



### Rend. Cumulati %


	Fondo
3-Mesi	12,50
6-Mesi	8,86
1-Anno	19,46
3-Anni Ann.ti	16,94
5-Anni Ann.ti	8,29
10-Anni Ann.ti	-

Rendimenti aggiornati al 02/07/2026

### Rendimenti

	Q1	Q2	Q3	Q4
<b>Trimestrali %</b>				
2026	-4,31	14,14	-	-
2025	-2,06	10,57	6,57	2,72
2024	-	-	-	-
2023	-	-	-	-
2022	-	-	-	-

### Portafoglio 31/05/2026



### Style Box Azionaria

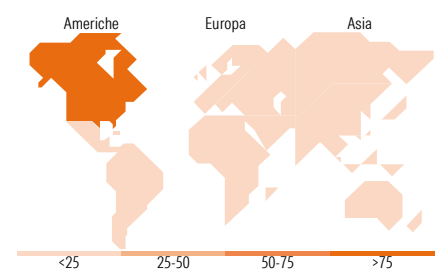


### Mkt Cap %

Fondo	
Giant	46,98
Large	34,79
Medium	17,72
Small	0,51
Micro	0,00

### Capitalizzazione media di mercato

Fondo	
Ave Mkt Cap USD	291.577,10



### Titoli principali

Nome	Settore	%
NVIDIA Corp		5,52
Apple Inc		5,17
Microsoft Corp		3,70
Amazon.com Inc		2,96
Alphabet Inc Class A		2,54
Broadcom Inc		2,24
Alphabet Inc Class C		1,99
Meta Platforms Inc Class A		1,55
Tesla Inc		1,38
Micron Technology Inc		1,25
% Primi 10 Titoli sul Patrimonio		28,30
Numero Complessivo di Titoli Azionari		708
Numero Complessivo di Titoli Obbligazionari		0

### Distribuzione Settoriale %

Fondo	
<b>Ciclico</b>	<b>30,40</b>
Materie Prime	4,21
Beni di Consumo Ciclici	9,40
Finanza	15,58
Immobiliare	1,22
<b>Sensibile</b>	<b>52,37</b>
Telecomunicazioni	8,41
Energia	2,11
Beni Industriali	9,85
Tecnologia	32,00
<b>Difensivo</b>	<b>17,22</b>
Beni Difensivi	5,21
Salute	8,21
Servizi di Pubblica Utilità	3,79

### Ripartizione Geografica %

Fondo	
<b>America</b>	<b>75,82</b>
Stati Uniti	72,38
Canada	3,37
America Latina e Centrale	0,06
<b>Europa</b>	<b>15,92</b>
Regno Unito	3,20
Europa Occidentale - Euro	8,43
Europa Occidentale - Non Euro	4,04
Europa dell'Est	0,00
Africa	0,00
Medio Oriente	0,26
<b>Asia</b>	<b>8,26</b>
Giappone	5,76
Australasia	1,48
Asia - Paesi Sviluppati	0,94
Asia - Emergente	0,08

### Anagrafica

Società di Gestione	Lombard Odier Funds (Europe) SA	Patrimonio Classe (Mln)	2,91 EUR	Investimento Min. Ingresso	3.000 EUR
Telefono	00352 27 78 5000	Domicilio	LUSSEMBURGO	Investimento Min. Successivo	1 EUR
Web	www.loim.com	Valuta del Fondo	EUR	T.E.R.	-
Data di Partenza	03/04/2017	UCITS	Si	Spese correnti	0,83%
Nome del Gestore	-	Inc/Acc	Acc	Commissione di incentivo	-
Data Inizio Gestione	30/06/2017	ISIN	LU1540722847		
NAV (02/07/2026)	EUR 20,17				
Patrimonio Netto (Mln)	1.476,04 USD				

(31/05/2026)

[See disclosures for more details](#)

© 2026 Morningstar Italia. Tutti i diritti sono riservati. Le informazioni qui contenute: (1) sono proprietà di Morningstar, (2) non possono essere copiate, (3) non costituiscono consiglio di investimento; (4) sono fornite con scopi informativi; (5) sono ritenute attendibili da Morningstar che, pertanto, ne garantisce il maggior grado di accuratezza e completezza possibile, fatto salvo il caso in cui queste Le siano state fornite in modo errato e/o non completo dalle relative società produttrici; (6) sono estratte dai dati del fondo disponibili e riferiti a date temporali diverse. Morningstar non è responsabile per qualunque danno o perdita derivante da qualunque uso delle informazioni e chi visiona tali informazioni sarà responsabile dell'uso che andrà a farne. Non vi è naturalmente garanzia alcuna che i risultati del passato trovino un riscontro nel futuro.