

Amundi Crescita PIR P

Categoria Morningstar™

Azionari Italia

Benchmark Morningstar

Morningstar Italy NR EUR

Usato nel Report

Benchmark Dichiarato

75% FTSE MIB NR EUR, 25% FTSE Italia

MidCap TR EUR

Morningstar Rating™

★★

Obiettivo d'Investimento Dichiarato

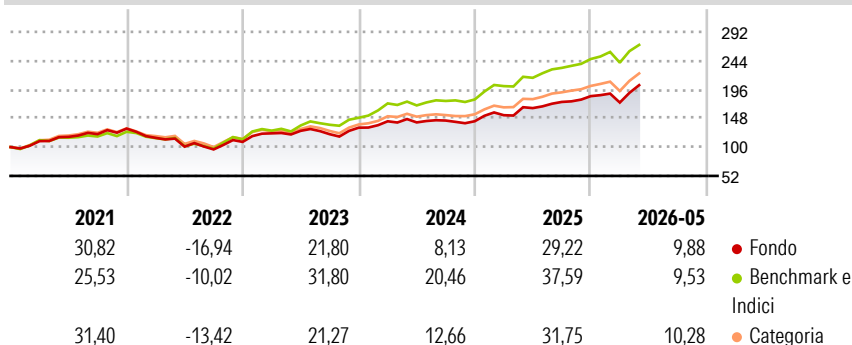
Investimento principale in strumenti finanziari di natura azionaria. Investimento residuale in strumenti finanziari di natura obbligazionaria. Il Fondo può investire in depositi bancari nel limite del 10% delle attività complessive del Fondo stesso. La principale valuta di denominazione degli strumenti finanziari è l'Euro.

Misure di Rischio

| | | | |
|-------------------|-------|-----------------|-------|
| 3Y Alpha | -8,16 | 3Y Sharpe Ratio | 1,16 |
| 3Y Beta | 1,00 | 3Y Std Dev | 13,23 |
| 3Y R-Squared | 87,07 | 3Y Risk | Med |
| 3Y Info Ratio | -2,12 | 5Y Risk | Med |
| 3Y Tracking Error | 4,77 | 10Y Risk | - |

Basati su Morningstar Italy NR EUR (dove applicabile)

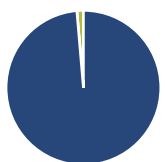
Rendimenti



| Rend. Cumulati % | Fondo | Bmk | Cat | Rendimenti | Q1 | Q2 | Q3 | Q4 |
|------------------|-------|-------|-------|----------------------|--------|--------|-------|-------|
| 3-Mesi | 18,83 | 15,56 | 20,48 | Trimestrali % | | | | |
| 6-Mesi | 15,81 | 14,98 | 18,96 | 2026 | -5,81 | - | - | - |
| 1-Anno | 26,47 | 30,88 | 33,02 | 2025 | 7,01 | 7,74 | 6,21 | 5,52 |
| 3-Anni Ann.ti | 18,28 | 27,80 | 25,20 | 2024 | 8,08 | -1,31 | 2,20 | -0,81 |
| 5-Anni Ann.ti | 11,93 | 18,68 | 16,81 | 2023 | 13,10 | 3,47 | -4,46 | 8,93 |
| 10-Anni Ann.ti | - | - | - | 2022 | -11,79 | -12,69 | -4,56 | 13,00 |

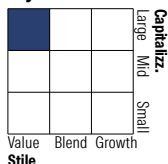
Rendimenti aggiornati al 12/06/2026

Portafoglio 30/04/2026



| Asset Allocation % | Netta |
|--------------------|-------|
| ● Azioni | 98,64 |
| ● Obbligazioni | 0,00 |
| ● Liquidità | 1,36 |
| ● Altro | 0,00 |

Style Box Azionaria

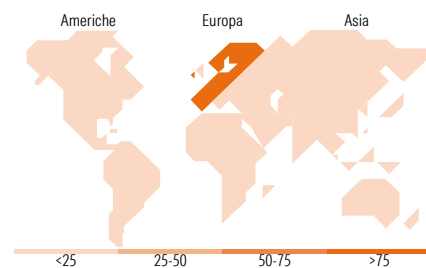


Mkt Cap %

| Fondo | Netta |
|--------|-------|
| Giant | 32,25 |
| Large | 17,72 |
| Medium | 40,34 |
| Small | 5,96 |
| Micro | 3,73 |

Capitalizzazione media di mercato

| Fondo | Netta |
|-----------------|----------|
| Ave Mkt Cap EUR | 17.918,6 |



Titoli principali

| Nome | Settore | % |
|---|---------|-------|
| Enel SpA | ☎ | 9,14 |
| Intesa Sanpaolo | 🏦 | 9,03 |
| UniCredit SpA | 🏦 | 7,65 |
| Generali | 🏦 | 5,08 |
| BPER Banca SpA | 🏦 | 4,46 |
| Banca Monte dei Paschi di... | 🏦 | 4,38 |
| STMicroelectronics NV | 🏭 | 4,06 |
| Ferrari NV | 🏎️ | 3,49 |
| FincoBank SpA | 🏦 | 3,39 |
| De'Longhi SpA | 🏠 | 2,92 |
| % Primi 10 Titoli sul Patrimonio | | 53,62 |
| Numero Complessivo di Titoli Azionari | | 46 |
| Numero Complessivo di Titoli Obbligazionari | | 0 |

Distribuzione Settoriale %

| Fondo | Netta |
|-------------------------------|--------------|
| Ciclico | 58,91 |
| 🏭 Materie Prime | 3,49 |
| 🏠 Beni di Consumo Ciclici | 14,63 |
| 🏦 Finanza | 39,25 |
| 🏠 Immobiliare | 1,53 |
| Sensibile | 25,59 |
| 📞 Telecomunicazioni | 2,09 |
| ⚡ Energia | 4,59 |
| ⚙️ Beni Industriali | 9,49 |
| 💻 Tecnologia | 9,42 |
| Difensivo | 15,51 |
| 🏢 Beni Difensivi | 1,34 |
| 🏥 Salute | 0,71 |
| 💡 Servizi di Pubblica Utilità | 13,46 |

Ripartizione Geografica %

| Fondo | Netta |
|-------------------------------|--------------|
| America | 6,23 |
| Stati Uniti | 6,23 |
| Canada | 0,00 |
| America Latina e Centrale | 0,00 |
| Europa | 89,66 |
| Regno Unito | 0,00 |
| Europa Occidentale - Euro | 88,14 |
| Europa Occidentale - Non Euro | 1,52 |
| Europa dell'Est | 0,00 |
| Africa | 0,00 |
| Medio Oriente | 0,00 |
| Asia | 4,11 |
| Giappone | 0,00 |
| Australasia | 0,00 |
| Asia - Paesi Sviluppati | 4,11 |
| Asia - Emergente | 0,00 |

Anagrafica

| | | | | | |
|------------------------|------------------------|-------------------------|--------------|------------------------------|---------|
| Società di Gestione | Amundi SGR S.p.A. | Patrimonio Classe (Mln) | 132,32 EUR | Investimento Min. Ingresso | 500 EUR |
| Telefono | +39 02 00651 | (12/06/2026) | | Investimento Min. Successivo | 500 EUR |
| Web | https://www.amundi.it/ | Domicilio | ITALIA | T.E.R. | - |
| Data di Partenza | 18/04/2017 | Valuta del Fondo | EUR | Spese correnti | 1,93% |
| Nome del Gestore | Elena Ferrarese | UCITS | Si | Commissione di incentivo | 20,00% |
| Data Inizio Gestione | 28/07/2016 | Inc/Acc | Acc | | |
| NAV (12/06/2026) | EUR 11,44 | ISIN | IT0005243289 | | |
| Patrimonio Netto (Mln) | 186,38 EUR | | | | |

(30/04/2026)

See disclosures for more details

© 2026 Morningstar Italia. Tutti i diritti sono riservati. Le informazioni qui contenute: (1) sono proprietà di Morningstar, (2) non possono essere copiate, (3) non costituiscono consiglio di investimento; (4) sono fornite con scopi informativi; (5) sono ritenute attendibili da Morningstar che, pertanto, ne garantisce il maggior grado di accuratezza e completezza possibile, fatto salvo il caso in cui queste Le siano state fornite in modo errato e/o non completo dalle relative società prodotte; (6) sono estratte dai dati del fondo disponibili e riferiti a date temporali diverse. Morningstar non è responsabile per qualunque danno o perdita derivante da qualunque uso delle informazioni e chi visiona tali informazioni sarà responsabile dell'uso che andrà a farne. Non vi è naturalmente garanzia alcuna che i risultati del passato trovino un riscontro nel futuro.