

# CT (Lux) - Global Multi Asset Income Class ZU (USD Accumulation Shares)

## Categoria Morningstar™

Bilanciati Moderati USD

## Benchmark Morningstar

Morningstar EAA USD Mod Target

Allocation NR USD

Usato nel Report

## Benchmark Dichiarato

30% ICE BofA EurCcy HY ExSubFin Ctd TR

EUR, 45% MSCI ACWI NR EUR, 5% 30-day

Average Secured SOFR, 20% Bloomberg

Global Aggregate TR Hdq USD

## Morningstar Rating™

★★★★

### Obiettivo d'Investimento Dichiarato

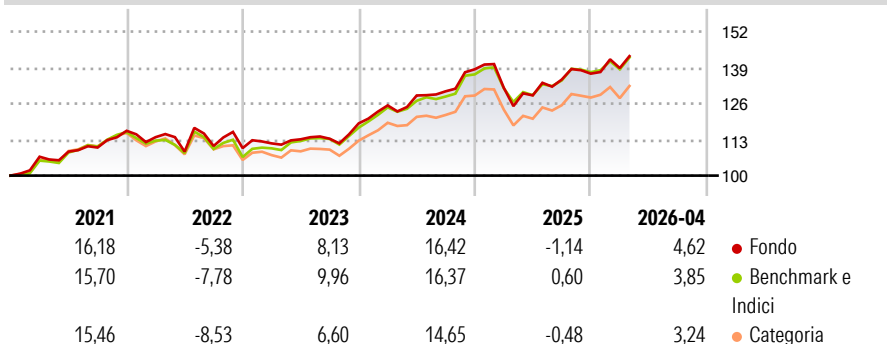
Scopo del Fondo è quello di offrirvi un rendimento positivo, nonostante le mutevoli condizioni di mercato. Il Fondo investirà in azioni societarie, obbligazioni (strumenti simili ad un prestito che pagano un tasso di interesse fisso o variabile) e valute a livello mondiale. Il Fondo potrà investire in tali attività direttamente o indirettamente tramite fondi regolamentati ovvero avvalendosi di prodotti derivati. I derivati sono strumenti di investimento sofisticati correlati agli aumenti e alle diminuzioni di prezzo di altre attività. Il Fondo può inoltre avvalersi di tecniche di vendita allo scoperto (ideate per trarre un profitto in caso di calo dei prezzi) e della leva finanziaria (che aumenta l'effetto che un cambiamento del prezzo di...

### Misure di Rischio

3Y Alpha	-0,83	3Y Sharpe Ratio	0,74
3Y Beta	1,06	3Y Std Dev	7,95
3Y R-Squared	94,84	3Y Risk	Med
3Y Info Ratio	-0,28	5Y Risk	Med
3Y Tracking Error	1,93	10Y Risk	Med

Basati su Morningstar EAA USD Mod Target Allocation NR USD (dove applicabile)


### Rendimenti



Rend. Cumulati %	Fondo	Bmk	Cat	Rendimenti Trimestrali %	Q1	Q2	Q3	Q4
3-Mesi	3,43	3,31	3,61	2026	1,48	-	-	-
6-Mesi	5,20	4,76	5,39	2025	-4,80	-2,11	4,43	1,57
1-Anno	14,16	12,95	13,68	2024	5,45	2,86	1,17	6,09
3-Anni Ann.ti	9,10	9,52	8,63	2023	1,56	1,31	0,18	4,90
5-Anni Ann.ti	6,36	6,47	5,40	2022	-1,98	-4,58	1,87	-0,69
10-Anni Ann.ti	5,51	6,80	5,59					

Rendimenti aggiornati al 07/05/2026

### Portafoglio 31/03/2026

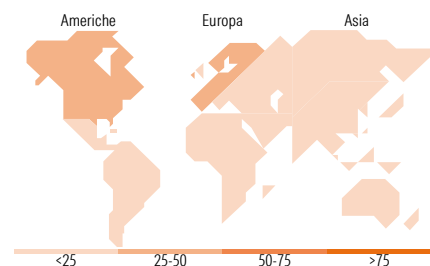
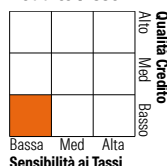


### Morningstar Style Box®

#### Stile Azionario



#### Reddito Fisso



### Titoli principali

Nome	Settore	%
CT (Lux) Sustainable Gbl Eq...	-	36,08
CT (Lux) - Eurp High Yld Bd IE	-	19,97
CT (Lux) Pan Eur Eq Dv AUP USD	-	8,96
CT (Lux) Asia Equity Inc XUP	-	8,79
United Kingdom of Great...	-	7,52
CT (Lux) Global Abs Ret Bd I...	-	4,69
CT Sterling SD Corp Bd Ins X...	-	3,02
BNP Paribas Issuance BV 0%	-	2,76
CT (Lux) - European S/T HY...	-	2,72
United Kingdom of Great...	-	2,44
% Primi 10 Titoli sul Patrimonio		96,95
Numero Complessivo di Titoli Azionari		1
Numero Complessivo di Titoli Obbligazionari		3

### Distribuzione Settoriale %

	Fondo
Ciclico	31,11
Sensibile	44,74
Difensivo	24,15

### Fixed Income Sector Weightings %

	Fondo
Governativo	22,61
Societario	67,66
Cartolarizzazioni	0,92
Enti Locali	0,00
Liquidità ed equivalenti	8,96
Derivati	-0,15

### Ripartizione Geografica %

	Fondo
<b>America</b>	<b>33,40</b>
Stati Uniti	29,81
Canada	1,74
America Latina e Centrale	1,85
<b>Europa</b>	<b>39,81</b>
Regno Unito	14,44
Europa Occidentale - Euro	22,15
Europa Occidentale - Non Euro	3,22
Europa dell'Est	0,00
Africa	0,00
Medio Oriente	0,00
<b>Asia</b>	<b>26,80</b>
Giappone	4,14
Australasia	1,82
Asia - Paesi Sviluppati	13,48
Asia - Emergente	7,36

### Anagrafica

Società di Gestione	Threadneedle Management Luxembourg S.A.	Patrimonio Classe (Mln)	0,11 USD	Investimento Min. Ingresso	1.500.000 EUR
Telefono	+44 (0)20 7464 5437	Domicilio	LUSSEMBURGO	Investimento Min. Successivo	-
Web	www.columbiathreadneedle.com	Valuta del Fondo	USD	T.E.R.	1,05%
		UCITS	Si	Spese correnti	1,05%
		Inc/Acc	Acc	Commissione di incentivo	-

# CT (Lux) - Global Multi Asset Income Class ZU (USD Accumulation Shares)

---

Data di Partenza	25/04/2017	ISIN	LU0957818536
Nome del Gestore	Ben Rodriguez		
Data Inizio Gestione	20/05/2022		
NAV <sup>(07/05/2026)</sup>	USD 16,12		
Patrimonio Netto (Mln)	97,49 USD		

(31/03/2026)