

# Comgest Growth Global GBP U Acc

## Categoria Morningstar™

Azionari Internazionali Large Cap Growth

## Benchmark Morningstar

Morningstar Global Growth Target Market

Exposure NR USD

Usato nel Report

## Benchmark Dichiarato

MSCI ACWI NR USD

## Morningstar Rating™

★★★★

### Obiettivo d'Investimento Dichiarato

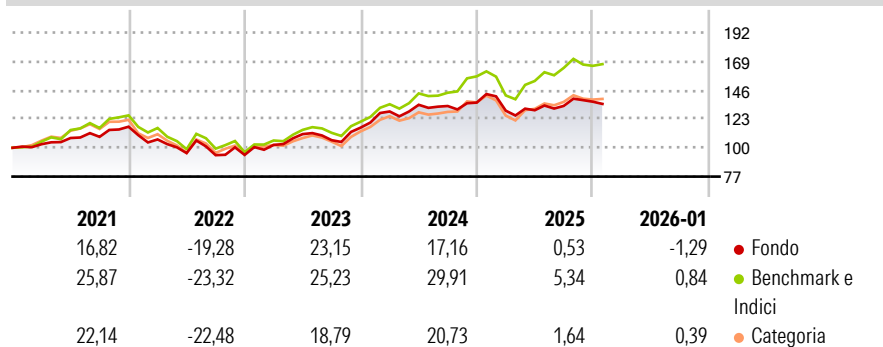
L'obiettivo del Fondo è aumentare il proprio valore (crescita del capitale) nel lungo periodo. Il Fondo mira a conseguire tale obiettivo investendo in un portafoglio di società internazionali e diversificate con crescita a lungo termine. Il Fondo investirà su base globale in azioni e azioni privilegiate emesse da società quotate o negoziate su mercati regolamentati. Il Fondo investirà almeno il 51% del proprio patrimonio in azioni e azioni privilegiate. Sebbene il Fondo investa principalmente in azioni e altri titoli correlati ad azioni, può investire anche in titoli obbligazionari "investment grade" emessi o garantiti dal governo di uno stato membro dell'Unione europea, di Australia, Canada, Giappone, Nuova Zelanda, Norvegia, Svizzera,...

### Misure di Rischio

3Y Alpha	-4,87	3Y Sharpe Ratio	0,67
3Y Beta	0,90	3Y Std Dev	11,36
3Y R-Squared	84,40	3Y Risk	Med
3Y Info Ratio	-1,46	5Y Risk	-Med
3Y Tracking Error	5,10	10Y Risk	Basso

Basati su Morningstar Global Growth Target Market Exposure NR USD (dove applicabile)

### Rendimenti




Rend. Cumulati %	Fondo	Bmk	Cat
3-Mesi	-4,28	-0,10	-1,20
6-Mesi	-0,82	3,29	1,36
1-Anno	-8,23	0,92	-4,65
3-Anni Ann.ti	8,62	16,24	8,87
5-Anni Ann.ti	3,85	8,78	4,42
10-Anni Ann.ti	10,38	12,70	9,84

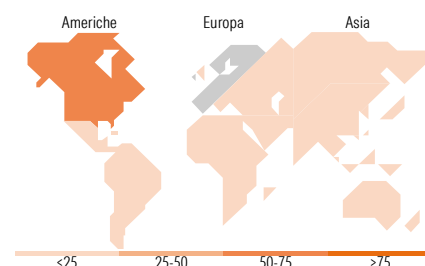
Rendimenti aggiornati al 16/02/2026

Rendimenti	Q1	Q2	Q3	Q4
Trimestrali %				
2026	-	-	-	-
2025	-4,73	0,25	2,67	2,52
2024	11,06	4,14	-0,72	2,04
2023	8,48	8,43	-4,38	9,49
2022	-8,69	-10,23	-1,74	0,22

### Portafoglio 31/01/2026



Mkt Cap %	Fondo
Giant	63,32
Large	25,81
Medium	10,86
Small	0,00
Micro	0,00
Capitalizzazione media di mercato	
Ave Mkt Cap USD	318.360,85



### Titoli principali

Nome	Settore	%
Taiwan Semiconductor...	🏭	8,58
Alphabet Inc Class A	📱	6,10
Microsoft Corp	💻	5,84
Johnson & Johnson	🏥	5,15
Visa Inc Class A	💳	4,73
Amazon.com Inc	📦	4,43
Linde PLC	🏭	3,80
Essilorluxottica	👓	3,61
S&P Global Inc	🏠	3,59
Hoya Corp	👓	3,47
% Primi 10 Titoli sul Patrimonio		49,30
Numero Complessivo di Titoli Azionari		37
Numero Complessivo di Titoli Obbligazionari		0

### Distribuzione Settoriale %

	Fondo
<b>Ciclico</b>	<b>26,48</b>
Materie Prime	7,42
Beni di Consumo Ciclici	8,00
Finanza	11,06
Immobiliare	-
<b>Sensibile</b>	<b>45,54</b>
Telecomunicazioni	6,81
Energia	-
Beni Industriali	8,59
Tecnologia	30,14
<b>Difensivo</b>	<b>27,98</b>
Beni Difensivi	2,89
Salute	25,09
Servizi di Pubblica Utilità	-

### Ripartizione Geografica %

	Fondo
<b>America</b>	<b>57,59</b>
Stati Uniti	57,05
Canada	0,00
America Latina e Centrale	0,54
<b>Europa</b>	<b>27,91</b>
Regno Unito	3,26
Europa Occidentale - Euro	19,59
Europa Occidentale - Non Euro	5,07
Europa dell'Est	0,00
Africa	0,00
Medio Oriente	0,00
<b>Asia</b>	<b>14,50</b>
Giappone	5,57
Australasia	0,00
Asia - Paesi Sviluppati	8,92
Asia - Emergente	0,00

### Anagrafica

Società di Gestione	Comgest Asset Management Intl Ltd	Patrimonio Classe (Mln)	1,73 GBP	Investimento Min. Ingresso	-
Telefono	-	(16/02/2026)	IRLANDA	Investimento Min. Successivo	-
Web	-	Domicilio	GBP	T.E.R.	0,92%
Data di Partenza	29/03/2017	Valuta del Fondo	Si	Spese correnti	0,93%
Nome del Gestore	Laure Négier	UCITS	Acc	Commissione di incentivo	-
		Inc/Acc			

# Comgest Growth Global GBP U Acc

	Zak Smerczak	ISIN	IE00BYYLQ538
	Alexandre Narboni		
Data Inizio Gestione	02/07/2019		
NAV <sup>(16/02/2026)</sup>	GBP 39,66		
Patrimonio Netto (Mln)	846,00 USD		
<sup>(31/01/2026)</sup>			