

# Amundi Funds - Global Equity Conservative G EUR Hgd (C)

## Categoria Morningstar™

Azionari Altri Settori

## Benchmark Morningstar

Not Categorized  
Usato nel Report

## Benchmark Dichiarato

MSCI World NR USD

## Morningstar Rating™

Senza rating

### Obiettivo d'Investimento Dichiarato

L'obiettivo del Comparto è superare il rendimento dell'indice MSCI World (dividendi reinvestiti) su un orizzonte d'investimento di 5 anni, cercando al contempo di tenere un livello di volatilità più basso di quello dell'indice, mediante l'investimento di almeno due terzi del patrimonio in titoli azionari mondiali rappresentati nell'indice MSCI World.

### Rendimenti



### Misure di Rischio

3Y Alpha	-	3Y Sharpe Ratio	0,20
3Y Beta	-	3Y Std Dev	10,21
3Y R-Squared	-	3Y Risk	-
3Y Info Ratio	-	5Y Risk	-
3Y Tracking Error	-	10Y Risk	-

### Rend. Cumulati %

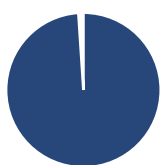
Periodo	Fondo
3-Mesi	-3,71
6-Mesi	2,16
1-Anno	-0,49
3-Anni Ann.ti	4,65
5-Anni Ann.ti	2,00
10-Anni Ann.ti	-

Rendimenti aggiornati al 04/05/2026

### Rendimenti

Periodo	Q1	Q2	Q3	Q4
2026	1,00	-	-	-
2025	7,13	-0,03	0,15	-0,30
2024	4,12	-1,99	10,82	-5,01
2023	2,25	-0,26	-5,15	5,64
2022	-4,80	-11,41	-5,50	8,36

### Portafoglio 31/03/2026

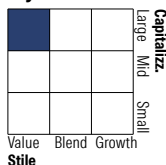


#### Asset Allocation %

Azioni	98,96
Obbligazioni	0,03
Liquidità	0,55
Altro	0,46

#### Netta

#### Style Box Azionaria

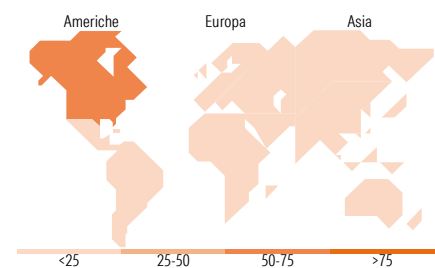


#### Mkt Cap %

Giant	23,30
Large	38,02
Medium	37,05
Small	1,63
Micro	0,00

#### Capitalizzazione media di mercato

Ave Mkt Cap USD	61.804,8
	6



### Titoli principali

Nome	Settore	%
Johnson & Johnson	+	2,60
Novartis AG Registered Shares	+	2,46
Iberdrola SA	+	1,55
Chubb Ltd	+	1,45
KDDI Corp	+	1,41
Procter & Gamble Co	+	1,40
Verizon Communications Inc	+	1,39
PepsiCo Inc	+	1,22
Cencora Inc	+	1,19
Merck & Co Inc	+	1,16
% Primi 10 Titoli sul Patrimonio		15,82
Numero Complessivo di Titoli Azionari		201
Numero Complessivo di Titoli Obbligazionari		0

### Distribuzione Settoriale %

Settore	Fondo
<b>Ciclico</b>	<b>16,46</b>
Materie Prime	0,27
Beni di Consumo Ciclici	6,04
Finanza	9,01
Immobiliare	1,14
<b>Sensibile</b>	<b>38,21</b>
Telecomunicazioni	12,90
Energia	3,67
Beni Industriali	11,32
Tecnologia	10,32
<b>Difensivo</b>	<b>45,33</b>
Beni Difensivi	13,50
Salute	19,78
Servizi di Pubblica Utilità	12,05

### Ripartizione Geografica %

Regione	Fondo
<b>America</b>	<b>59,05</b>
Stati Uniti	57,27
Canada	1,78
America Latina e Centrale	0,00
<b>Europa</b>	<b>25,44</b>
Regno Unito	3,80
Europa Occidentale - Euro	13,68
Europa Occidentale - Non Euro	7,24
Europa dell'Est	0,00
Africa	0,00
Medio Oriente	0,72
<b>Asia</b>	<b>15,50</b>
Giappone	13,60
Australasia	1,90
Asia - Paesi Sviluppati	0,00
Asia - Emergente	0,00

### Anagrafica

Società di Gestione	Amundi Luxembourg S.A.	Patrimonio Classe (Mln)	2,00 EUR	Investimento Min. Ingresso	1/1.000 Quota
Telefono	+352 47 676667	(04/05/2026)		Investimento Min. Successivo	-
Web	www.amundi.com	Domicilio	LUSSEMBURGO	T.E.R.	-
Data di Partenza	15/06/2017	Valuta del Fondo	EUR	Spese correnti	2,00%
Nome del Gestore	Melchior Dechelette	UCITS	Si	Commissione di incentivo	20,00%
Data Inizio Gestione	09/07/2012	Inc/Acc	Acc		
NAV (04/05/2026)	EUR 130,32	ISIN	LU1534098543		
Patrimonio Netto (Mln)	354,02 USD				

(31/03/2026)