

AcomeA Patrimonio Esente P1

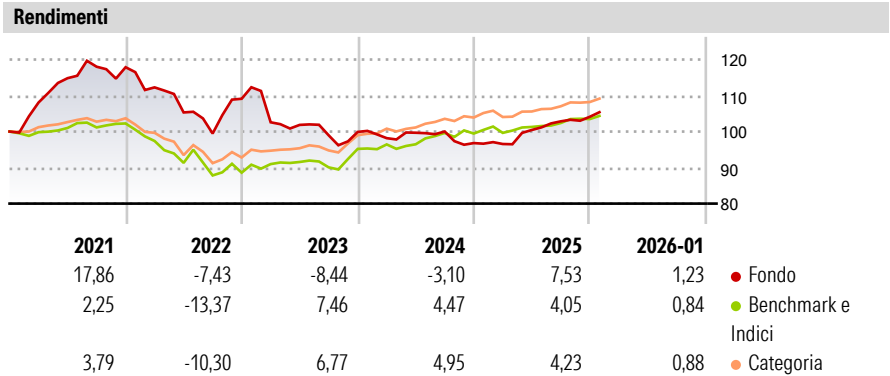
Categoria Morningstar™	Benchmark Morningstar	Benchmark Dichiarato	Morningstar Rating™
Bilanciati Prudenti EUR	Morningstar Euro Cautious Target	Not Benchmarked	★★
	Allocation NR EUR		
	Usato nel Report		

Obiettivo d'Investimento Dichiarato

Investimento in strumenti finanziari rappresentativi del capitale di rischio fino al 40% del totale delle attività e in strumenti finanziari di natura monetaria ed obbligazionaria fino al 100% del totale delle attività. Investimento residuale in OICVM, anche promossi e/o gestiti dalla SGR (OICR collegati) e FIA (aperti non riservati e chiusi), che investono nelle predette categorie. In particolari situazioni di mercato il Fondo potrebbe essere investito totalmente in strumenti finanziari obbligazionari a breve termine o monetari. Gli investimenti sono denominati principalmente in euro.

Misure di Rischio			
3Y Alpha	-5,66	3Y Sharpe Ratio	-0,76
3Y Beta	0,44	3Y Std Dev	6,42
3Y R-Squared	7,16	3Y Risk	Alto
3Y Info Ratio	-1,04	5Y Risk	Alto
3Y Tracking Error	6,58	10Y Risk	-

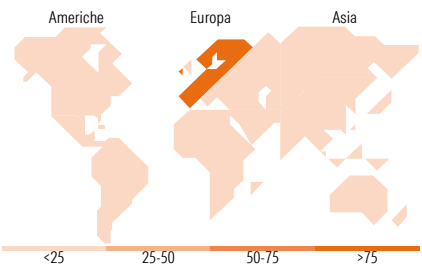
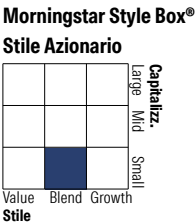
Basati su Morningstar Euro Cautious Target Allocation NR EUR (dove applicabile)



Rend. Cumulati %	Fondo	Bmk	Cat	Rendimenti Trimestrali %	Q1	Q2	Q3	Q4
3-Mesi	3,68	1,57	1,61	2026	-	-	-	-
6-Mesi	3,70	2,98	3,28	2025	-0,27	4,03	2,39	1,23
1-Anno	9,23	3,78	3,17	2024	-1,73	1,53	0,35	-3,21
3-Anni Ann.ti	-2,17	4,78	4,75	2023	-5,99	-0,71	-2,85	0,96
5-Anni Ann.ti	0,28	0,90	1,53	2022	-4,75	-6,20	-5,56	9,71
10-Anni Ann.ti	-	-	-					

Rendimenti aggiornati al 09/02/2026

Portafoglio 30/04/2025



Titoli principali		
Nome	Settore	%
AcomeA Risparmio A2	—	5,30
ICCREA Banca - Istituto...	—	5,20
Banca Monte dei Paschi di...	—	4,91
Illimity Bank S.p.A. 6.625%	—	4,51
AcomeA Performance A2	—	4,08
Intesa Sanpaolo S.p.A. 3.356%	—	3,72
Telecom Italia SpA Az.di...	☒	3,68
A2A S.p.A. 5%	—	3,52
Reno De Medici S.p.A. 7.501%	—	3,07
ams OSRAM AG 10.5%	—	2,96
% Primi 10 Titoli sul Patrimonio		40,96
Numero Complessivo di Titoli Azionari		59
Numero Complessivo di Titoli Obbligazionari		21

Distribuzione Settoriale %	Fondo
🔄 Ciclico	17,98
📈 Sensibile	59,55
🛡️ Difensivo	22,47

Fixed Income Sector Weightings %	Fondo
🏛️ Governativo	11,52
⚙️ Societario	77,92
🏠 Cartolarizzazioni	0,00
🏢 Enti Locali	0,00
🏦 Liquidità ed equivalenti	10,56
📄 Derivati	0,00

Ripartizione Geografica %	Fondo
America	3,22
Stati Uniti	3,17
Canada	0,00
America Latina e Centrale	0,04
Europa	96,32
Regno Unito	0,00
Europa Occidentale - Euro	91,21
Europa Occidentale - Non Euro	5,10
Europa dell'Est	0,01
Africa	0,00
Medio Oriente	0,00
Asia	0,47
Giappone	0,00
Australasia	0,00
Asia - Paesi Sviluppati	0,00
Asia - Emergente	0,47

Anagrafica

Società di Gestione	AcomeA SGR SpA	Patrimonio Classe (Mln)	13,21 EUR	Investimento Min. Ingresso	100 EUR
Telefono	0039 02 97685001	(30/01/2026)		Investimento Min. Successivo	100 EUR
Web	www.acomea.it	Domicilio	ITALIA	T.E.R.	-
Data di Partenza	19/04/2017	Valuta del Fondo	EUR	Spese correnti	1,81%
Nome del Gestore	-	UCITS	Si	Commissione di incentivo	15,00%
Data Inizio Gestione	19/04/2017	Inc/Acc	Acc		
NAV (09/02/2026)	EUR 6,12	ISIN	IT0005247694		
Patrimonio Netto (Mln)	20,20 EUR				

(30/04/2025)