

# Goldman Sachs Emerging Markets CORE Equity Portfolio Base Inc USD Snap

## Categoria Morningstar™

Azionari Paesi Emergenti

## Benchmark Morningstar

Morningstar Emerging Markets Target

Market Exposure NR USD

Usato nel Report

## Benchmark Dichiarato

MSCI EM NR USD

## Morningstar Rating™

★★★

### Obiettivo d'Investimento Dichiarato

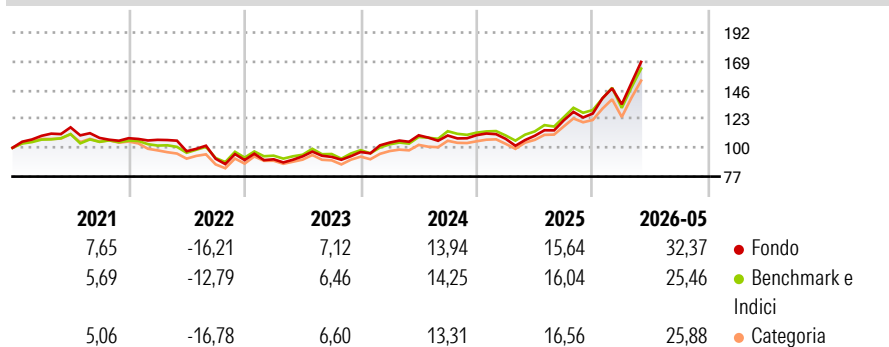
Il Comparto intende fornire una crescita del capitale nel lungo termine. Il Comparto deterrà prevalentemente azioni o strumenti analoghi relativi a società dei mercati emergenti. Tali società hanno sede in mercati emergenti o vi realizzano la maggior parte degli utili o dei ricavi. Il Comparto può investire anche in società con sede in qualsiasi parte del mondo. Il Comparto adotta la strategia CORE, un modello multifattoriale esclusivo messo a punto da Goldman Sachs per prevedere i rendimenti dei titoli. Il Comparto non investirà più di un terzo delle sue attività in obbligazioni emesse da società o enti governativi, titoli convertibili (titoli che possono essere convertiti in altri tipi di titoli), strumenti del mercato monetario e...

### Misure di Rischio

3Y Alpha	2,69	3Y Sharpe Ratio	1,22
3Y Beta	0,97	3Y Std Dev	15,74
3Y R-Squared	95,36	3Y Risk	Med
3Y Info Ratio	0,68	5Y Risk	Med
3Y Tracking Error	3,79	10Y Risk	-

Basati su Morningstar Emerging Markets Target Market Exposure NR USD (dove applicabile)

### Rendimenti



### Rend. Cumulati %

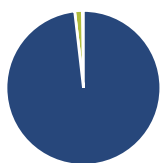
	Fondo	Bmk	Cat
3-Mesi	22,18	18,58	19,11
6-Mesi	41,79	34,92	34,07
1-Anno	59,69	51,05	50,96
3-Anni Ann.ti	22,18	20,35	19,21
5-Anni Ann.ti	8,90	9,12	7,78
10-Anni Ann.ti	-	-	-

Rendimenti aggiornati al 18/06/2026

### Rendimenti

	Q1	Q2	Q3	Q4
2026	5,81	-	-	-
2025	-2,72	2,34	11,21	4,45
2024	7,79	5,57	-0,16	0,28
2023	0,67	2,58	-0,45	4,20
2022	-1,21	-8,55	-6,17	-1,15

### Portafoglio 31/03/2026



#### Asset Allocation %

● Azioni	98,18
● Obbligazioni	0,00
● Liquidità	1,59
● Altro	0,23

#### Netta

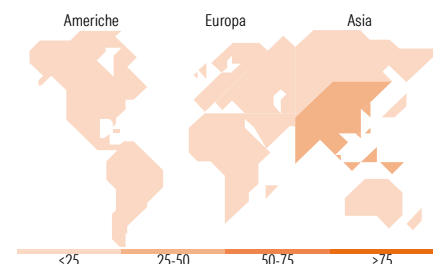


#### Mkt Cap %

Giant	54,26
Large	29,50
Medium	13,06
Small	2,46
Micro	0,73

#### Capitalizzazione media di mercato

Ave Mkt Cap USD	51.239,09
-----------------	-----------



### Titoli principali

Nome	Settore	%
Taiwan Semiconductor...	📄	9,59
Samsung Electronics Co Ltd	📄	6,10
Tencent Holdings Ltd	📄	3,94
SK Hynix Inc	📄	3,49
Alibaba Group Holding Ltd...	📄	1,87
Delta Electronics Inc	📄	1,58
HDFC Bank Ltd	📄	1,53
Bharti Airtel Ltd	📄	1,36
Petroleo Brasileiro SA...	📄	1,34
Msci Emgmt Jun26 Ifus...	-	1,20
% Primi 10 Titoli sul Patrimonio		31,99
Numero Complessivo di Titoli Azionari		330
Numero Complessivo di Titoli Obbligazionari		0

### Distribuzione Settoriale %

	Fondo
<b>Ciclico</b>	<b>32,85</b>
Materie Prime	7,48
Beni di Consumo Ciclici	7,06
Finanza	17,93
Immobiliare	0,37
<b>Sensibile</b>	<b>59,01</b>
Telecomunicazioni	7,80
Energia	6,03
Beni Industriali	10,48
Tecnologia	34,69
<b>Difensivo</b>	<b>8,15</b>
Beni Difensivi	1,02
Salute	3,59
Servizi di Pubblica Utilità	3,54

### Ripartizione Geografica %

	Fondo
<b>America</b>	<b>9,81</b>
Stati Uniti	1,05
Canada	0,00
America Latina e Centrale	8,76
<b>Europa</b>	<b>9,43</b>
Regno Unito	0,00
Europa Occidentale - Euro	0,44
Europa Occidentale - Non Euro	0,00
Europa dell'Est	2,99
Africa	0,95
Medio Oriente	5,05
<b>Asia</b>	<b>80,76</b>
Giappone	0,00
Australasia	0,17
Asia - Paesi Sviluppati	42,30
Asia - Emergente	38,30

### Anagrafica

Società di Gestione	Goldman Sachs Asset Management B.V.	Patrimonio Classe (Mln)	0,45 USD	Investimento Min. Ingresso	5.000 EUR
Telefono	+31-703781781	Domicilio	LUSSEMBURGO	Investimento Min. Successivo	-
Web	https://am.gs.com/	Valuta del Fondo	USD	T.E.R.	-
Data di Partenza	28/04/2017	UCITS	Si	Spese correnti	1,54%
Nome del Gestore	Len Ioffe	Inc/Acc	Inc	Commissione di incentivo	-

See disclosures for more details

© 2026 Morningstar Italia. Tutti i diritti sono riservati. Le informazioni qui contenute: (1) sono proprietà di Morningstar, (2) non possono essere copiate, (3) non costituiscono consiglio di investimento; (4) sono fornite con scopi informativi; (5) sono ritenute attendibili da Morningstar che, pertanto, ne garantisce il maggior grado di accuratezza e completezza possibile, fatto salvo il caso in cui queste Le siano state fornite in modo errato e/o non completo dalle relative società prodotte; (6) sono estratte dai dati del fondo disponibili e riferiti a date temporali diverse. Morningstar non è responsabile per qualunque danno o perdita derivante da qualunque uso delle informazioni e chi visiona tali informazioni sarà responsabile dell'uso che andrà a farne. Non vi è naturalmente garanzia alcuna che i risultati del passato trovino un riscontro nel futuro.

# Goldman Sachs Emerging Markets CORE Equity Portfolio Base Inc USD Snap

---

Data Inizio Gestione	10/08/2009	ISIN	LU1599216204
NAV (18/06/2026)	USD 20,04		
Patrimonio Netto (Mln)	3.834,18 USD		

(31/03/2026)

---

[See disclosures for more details](#)

© 2026 Morningstar Italia. Tutti i diritti sono riservati. Le informazioni qui contenute: (1) sono proprietà di Morningstar, (2) non possono essere copiate, (3) non costituiscono consiglio di investimento; (4) sono fornite con scopi informativi; (5) sono ritenute attendibili da Morningstar che, pertanto, ne garantisce il maggior grado di accuratezza e completezza possibile, fatto salvo il caso in cui queste Le siano state fornite in modo errato e/o non completo dalle relative società prodotte; (6) sono estratte dai dati del fondo disponibili e riferiti a date temporali diverse. Morningstar non è responsabile per qualunque danno o perdita derivante da qualunque uso delle informazioni e chi visiona tali informazioni sarà responsabile dell'uso che andrà a farne. Non vi è naturalmente garanzia alcuna che i risultati del passato trovino un riscontro nel futuro.