

Goldman Sachs Europe CORE Equity Portfolio Other Currency Inc GBP

Categoria Morningstar™

Azionari Europa Large Cap Blend

Benchmark Morningstar

Morningstar Developed Europe Target  
Market Exposure NR EUR  
Usato nel Report

Benchmark Dichiarato

MSCI Europe NR EUR

Morningstar Rating™

★★★★★

Obiettivo d'Investimento Dichiarato

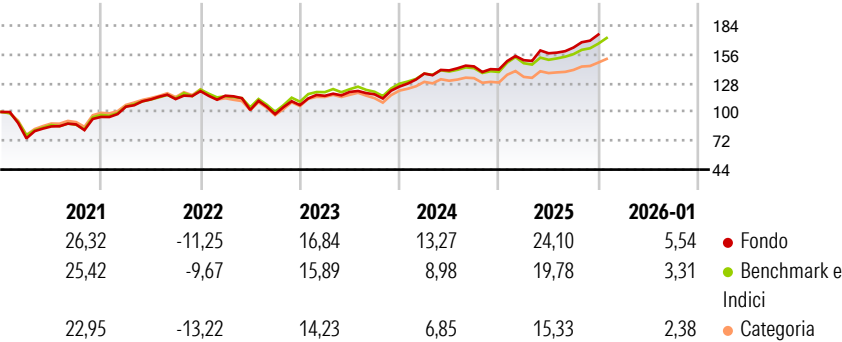
Il processo si avvale di due fonti di extra-rendimento non correlate fra loro: una selezione di titoli basata su un approccio di tipo "bottom-up" e criteri di analisi fondamentale ed allocazioni tattiche di tipo "top-down" a livello geografico e valutario. L'ampia copertura -2,200 titoli di 16 Paesi europei e 5 divise - assicura l'accesso ad una gamma piu' vasta di opportunità d'investimento ed un maggior grado di diversificazione.

Misure di Rischio

3Y Alpha	3,67	3Y Sharpe Ratio	1,48
3Y Beta	1,01	3Y Std Dev	9,41
3Y R-Squared	92,13	3Y Risk	Med
3Y Info Ratio	1,60	5Y Risk	+Med
3Y Tracking Error	2,65	10Y Risk	-

Basati su Morningstar Developed Europe Target Market Exposure NR EUR (dove applicabile)

Rendimenti



Rend. Cumulati %

	Fondo	Bmk	Cat
3-Mesi	11,13	8,31	6,40
6-Mesi	21,53	16,45	12,68
1-Anno	24,74	17,42	13,09
3-Anni Ann.ti	17,73	13,52	11,37
5-Anni Ann.ti	13,94	11,96	9,75
10-Anni Ann.ti	-	-	-

Rendimenti aggiornati al 02/02/2026

Rendimenti Trimestrali %

	Q1	Q2	Q3	Q4
2026	-	-	-	-
2025	6,44	4,45	3,56	7,79
2024	10,15	2,21	2,77	-2,10
2023	8,43	3,23	-1,95	6,46
2022	-3,70	-11,99	-4,01	9,09

Portafoglio 30/11/2025



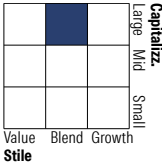
Asset Allocation %

- Azioni
- Obbligazioni
- Liquidità
- Altro

Netta

99,60  
0,00  
0,40  
0,00

Style Box Azionaria

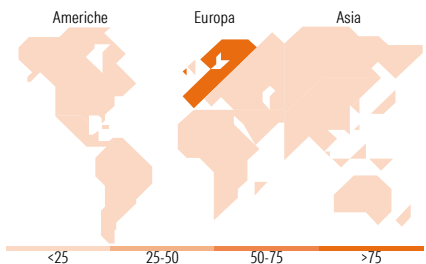


Mkt Cap %

	Fondo
Giant	46,91
Large	39,10
Medium	13,64
Small	0,36
Micro	0,00

Capitalizzazione media di mercato

	Fondo
Ave Mkt Cap EUR	56.635,20



Titoli principali

Nome	Settore	%
ASML Holding NV	🏢	4,34
Roche Holding AG	🏥	3,22
Nestle SA	🍽️	2,93
Novartis AG Registered Shares	🏥	2,88
Siemens AG	⚙️	2,47
Allianz SE	🏠	2,30
Novo Nordisk AS Class B	🏥	2,19
Eurx/Eurx Er Stx 50 12/2025	—	2,01
AstraZeneca PLC ADR	🏥	1,99
UBS Group AG Registered Shares	🏠	1,94
% Primi 10 Titoli sul Patrimonio		26,28
Numero Complessivo di Titoli Azionari		162
Numero Complessivo di Titoli Obbligazionari		0

Distribuzione Settoriale %

	Fondo
<b>Ciclico</b>	<b>38,09</b>
Materie Prime	7,21
Beni di Consumo Ciclici	7,68
Finanza	22,68
Immobiliare	0,52
<b>Sensibile</b>	<b>34,35</b>
Telecomunicazioni	1,50
Energia	5,08
Beni Industriali	18,24
Tecnologia	9,53
<b>Difensivo</b>	<b>27,56</b>
Beni Difensivi	7,40
Salute	16,66
Servizi di Pubblica Utilità	3,50

Ripartizione Geografica %

	Fondo
<b>America</b>	<b>0,61</b>
Stati Uniti	0,61
Canada	0,00
America Latina e Centrale	0,00
<b>Europa</b>	<b>98,72</b>
Regno Unito	17,89
Europa Occidentale - Euro	52,71
Europa Occidentale - Non Euro	28,02
Europa dell'Est	0,00
Africa	0,00
Medio Oriente	0,11
<b>Asia</b>	<b>0,66</b>
Giappone	0,00
Australasia	0,00
Asia - Paesi Sviluppati	0,66
Asia - Emergente	0,00

Anagrafica

Società di Gestione	Goldman Sachs Asset Management B.V.	Patrimonio Classe (Mln)	0,01 GBP	Investimento Min. Ingresso	5.000 EUR
Telefono	+31-703781781	Domicilio	LUSSEMBURGO	Investimento Min. Successivo	-
Web	https://am.gs.com/	Valuta del Fondo	GBP	T.E.R.	-
Data di Partenza	04/05/2017	UCITS	Si	Spese correnti	1,40%
Nome del Gestore	Len Ioffe	Inc/Acc	Inc	Commissione di incentivo	-
	Takashi Suwabe	ISIN	LU1583999039		
Data Inizio Gestione	01/01/2007				
NAV (02/02/2026)	GBP 18,71				

# Goldman Sachs Europe CORE Equity Portfolio Other Currency Inc GBP

Patrimonio Netto (Mln)	5.488,24 EUR
(30/11/2025)	