

LGT Multi-Assets SICAV - LGT Strategy 4 Years (USD) B

Categoria Morningstar™
Bilanciati Moderati USD

Benchmark Morningstar
Morningstar EAA USD Mod Target
Allocation NR USD
Usato nel Report

Benchmark Dichiarato
N/A

Morningstar Rating™
★★

Obiettivo d'Investimento Dichiarato

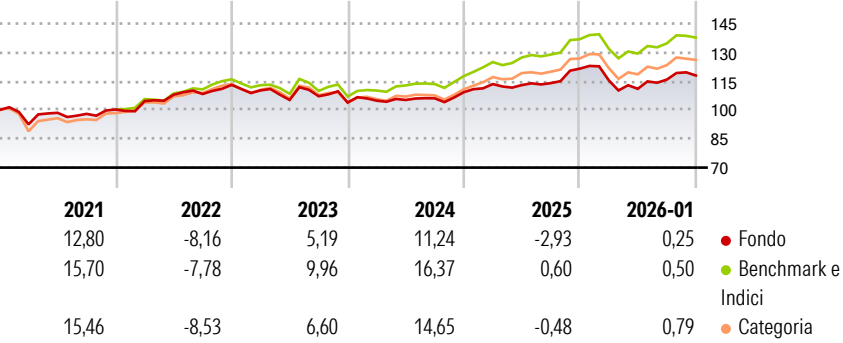
The Sub-Fund is managed as a portfolio of Permitted Investments in accordance with the investment policy set out in this section. Investors should note that during any period of suspension of valuation or redemption or when the SubFund is wound down, the UCITS or the Management Company on behalf of the UCITS, acting in the best interests of the Unitholders, may resolve that it is unreasonable and/or impracticable to comply with some or all of the policies and guidelines in this section. The Sub-Fund is a feeder UCITS, which permanently invests at least 85% of its net asset value in the Master Fund and up to 15% of its assets in liquid assets, as described in below under the heading "Permitted Investments of the SubFund". The Sub-Fund aims...

Misure di Rischio

3Y Alpha	-3,85	3Y Sharpe Ratio	0,10
3Y Beta	0,93	3Y Std Dev	7,00
3Y R-Squared	92,90	3Y Risk	-Med
3Y Info Ratio	-2,57	5Y Risk	Med
3Y Tracking Error	1,79	10Y Risk	-Med

Basati su Morningstar EAA USD Mod Target Allocation NR USD (dove applicabile)

Rendimenti



Rend. Cumulati %	Fondo	Bmk	Cat
3-Mesi	0,06	0,55	1,73
6-Mesi	4,58	5,65	6,02
1-Anno	-3,99	-0,80	-1,25
3-Anni Ann.ti	3,28	7,81	6,34
5-Anni Ann.ti	3,04	6,21	5,17
10-Anni Ann.ti	4,17	6,90	5,74

Rendimenti aggiornati al 06/02/2026

Rendimenti Trimestrali %	Q1	Q2	Q3	Q4
2026	-	-	-	-
2025	-5,00	-3,83	4,33	1,84
2024	3,89	-0,47	0,91	6,61
2023	0,96	0,35	0,82	2,98
2022	-2,54	-4,53	1,83	-3,08

Portafoglio -

Asset Allocation %
Netta

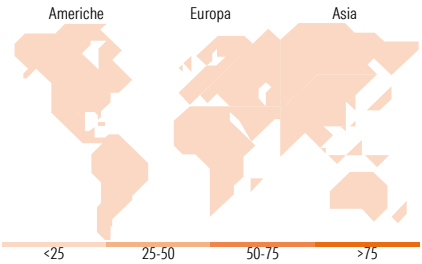
Morningstar Style Box®

Stile Azionario	Capitalizz.	Large	Mid	Small
Value				
Blend				
Growth				

Stile

Reddito Fisso	Qualità Credito	Alto	Med	Basso
Bassa				
Med				
Alta				

Sensibilità ai Tassi









Titoli principali

Nome	Settore	%
% Primi 10 Titoli sul Patrimonio		0,00
Numero Complessivo di Titoli Azionari		-
Numero Complessivo di Titoli Obbligazionari		-

Distribuzione Settoriale %

Ciclico	0,00
 Sensibile	0,00
 Difensivo	0,00

Fixed Income Sector Weightings %

 Governativo	0,00
 Societario	0,00
 Cartolarizzazioni	0,00
 Enti Locali	0,00
 Liquidità ed equivalenti	0,00
 Derivati	0,00

Ripartizione Geografica %

America	0,00
Stati Uniti	-
Canada	-
America Latina e Centrale	-
<hr/>	
Europa	0,00
Regno Unito	-
Europa Occidentale - Euro	-
Europa Occidentale - Non Euro	-
Europa dell'Est	-
Africa	-
Medio Oriente	-
<hr/>	
Asia	0,00
Giappone	-
Australasia	-
Asia - Paesi Sviluppati	-
Asia - Emergente	-

Anagrafica

Società di Gestione	LGT PB Fund Solutions Ltd	Patrimonio Classe (Mln)	24,57 USD	Investimento Min. Ingresso	1 Quota
Telefono	-	(06/02/2026)		Investimento Min. Successivo	1 Quota
Web	-	Domicilio	LIECHTENSTEIN	T.E.R.	1,89%
Data di Partenza	24/04/2017	Valuta del Fondo	USD	Spese correnti	1,77%
Nome del Gestore	Oliver Hagen	UCITS	Si	Commissione di incentivo	-
Data Inizio Gestione	01/08/2010	Inc/Acc	Acc		
NAV (06/02/2026)	USD 1.406,21	ISIN	LI0350494998		

LGT Multi-Assets SICAV - LGT Strategy 4 Years (USD) B

Patrimonio Netto (Mln)

-